



Einwohnergemeinde Subingen

www.subingen.ch

Jahresrechnung 2023



Gemeinderat	23.05.2024
Gemeindeversammlung	10.06.2024

Inhaltsverzeichnis

	Seite
Titelblatt	
Bericht und Antrag	
1	4
2	6
3	7
4	8
Jahresrechnung - Finanzbericht	
5	11
6	13
7	19
8	21
9	23
10	
Grundlagen und Grundsätze der Rechnungslegung	
A0	25
A0	26
A1	27
A2	28
A2.1	29
A3	30
A4	33
A5	34
A6	35
A7	36
A8	38
A9	39

A10	Nicht bilanzierte Leasingverpflichtungen	40
A11	Sonderrechnungen	41
A12	Ergänzung Sachgruppengliederung	42
Kreditwesen		
A13	Nachtragskreditkontrolle	43
A14	Verpflichtungskreditkontrolle	44
Finanzkennzahlen		
A15	Finanzkennzahlen	46

Jahresrechnung - Details zum Finanzbericht

11	Erfolgsrechnung	50
12	Investitionsrechnung	109
13	Bilanz	123

Bericht und Antrag

Bericht Gemeinderat

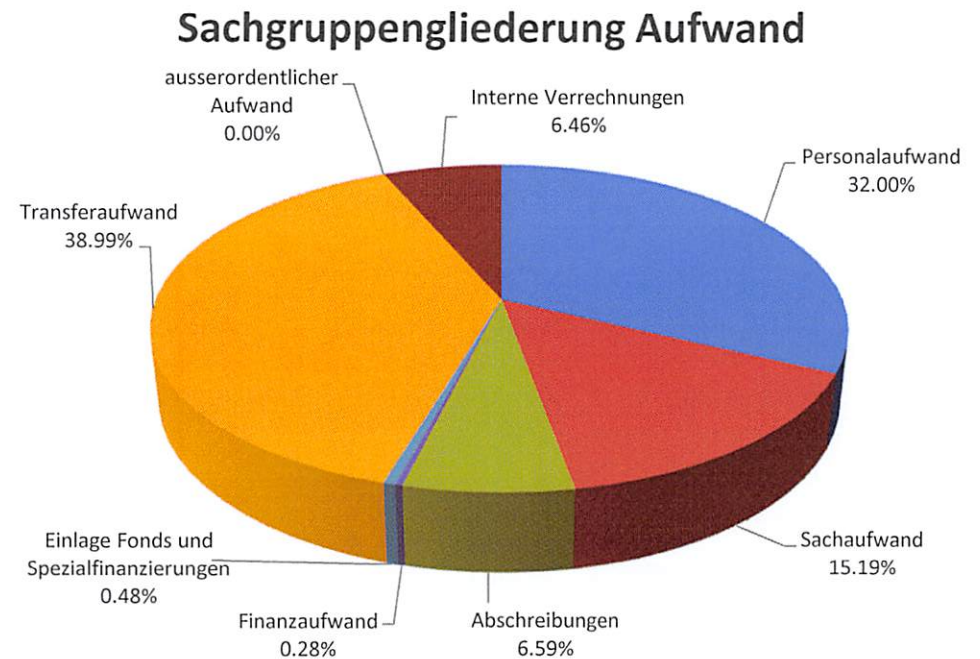
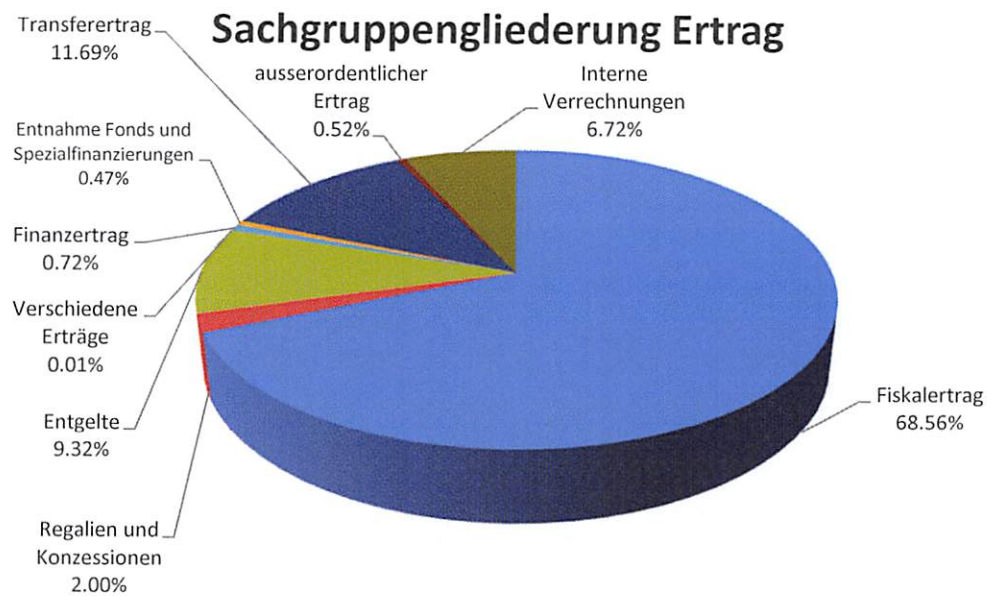
a) Überblick

Die Jahresrechnung 2023 der Einwohnergemeinde Subingen schliesst mit einem durchzogenen Ergebnis ab. Die Erfolgsrechnung weist einen Aufwandüberschuss von CHF 634'562.87 aus. Das Budget sah einen Aufwandüberschuss von CHF 696'040.00 vor. Somit ist das Ergebnis um CHF 61'477.13 besser ausgefallen als budgetiert.

Die Spezialfinanzierungen, Wasserversorgung, Abwasserbeseitigung und Abfallentsorgung, müssen sich durch Gebührenerträge selber finanzieren. Im Jahr 2023 schliesst die SF Abfallbeseitigung und die SF Wasserversorgung mit einem Ertragsüberschuss ab. Dieser wird dem Eigenkapital zugeführt. Die SF Abwasserbeseitigung weist einen Aufwandüberschuss auf. Dieser wird dem Eigenkapital der Spezialfinanzierung entnommen.

Die Investitionsrechnung weist, bei Ausgaben von Fr. 1'240'841.75 und Einnahmen von Fr. 548'192.10, Nettoinvestitionen von Fr. 692'649.65 aus. Budgetiert wurden Nettoinvestitionen von CHF 1'169'200.00. Dies entspricht Minderinvestitionen von CHF 476'550.35.

b) Graphiken



Erfolgsrechnung

Aus der Jahresrechnung 2023 resultiert ein Aufwandüberschuss von CHF Fr. 634'562.87. Gegenüber dem Budget schloss die Rechnung um Fr. 61'477.13 besser ab. Die Budgetabweichung beträgt sehr tiefe 0.37%. Die Verbesserung des Ergebnisses ist hauptsächlich auf höhere Steuereinnahmen bei den nat. Personen zurückzuführen. Von den 10 Funktionsgruppen der Erfolgsrechnung weisen 7 Rubriken im Vergleich zum Budget ein verbessertes und 3 Rubriken ein schlechteres Ergebnis aus. Minderkosten sind insbesondere bei den Rubriken 0 "Allgemeine Verwaltung" CHF Fr. 50'000.00 und 2 "Bildung" CHF 65'000.00 angefallen. Tiefere Kosten ergaben sich insbesondere beim Personal- und Sachaufwand.

Demgegenüber mussten in den Rubriken 3 "Kultur, Sport und Freizeit, Kirche", 4 "Gesundheit" und 5 "Soziale Wohlfahrt" insgesamt Mehrkosten von CHF 326'000.00 in Kauf genommen werden. Die Mehrkosten von Fr. 42'000.00 in der Rubrik 3 sind auf dringende Reparatur- und Unterhaltskosten beim Hallenbad zurückzuführen. Im Gesundheitswesen (Rubrik 4) ergeben sich Mehrkosten von CHF 101'000.00. Diese sind auf höhere Kantonsbeiträge an die stationäre Pflegefinanzierung und höhere Restkosten bei der ambulanten Krankenpflege zurückzuführen. Die Restkosten werden vollumfänglich von den Einwohnergemeinden getragen. Mit CHF 184'000.00 sind die meisten Mehrkosten in der Rubrik 5 "Soziale Sicherheit" angefallen. So liegt der Beitrag an die Ergänzungsleistungen der AHV um CHF 61'000.00 und der Beitrag an den Lastenausgleich der Sozialregion um Fr. 128'000.00 über den budgetierten Werten.

Der gesamte Steuerertrag beträgt CHF 10.910 Mio. und liegt um CHF258'000.00 über den budgetierten Einnahmen. Dabei ist der Ertrag bei den nat. Personen um CHF 541'000.00 höher ausgefallen. Höhere Erträge konnten insbesondere bei den Steuernachzahlungen aus Vorjahren und beim Inkasso von abgeschriebenen Steuerforderungen erzielt werden. Der Steuerertrag bei den jur. Personen hat sich auf CHF 311'000.00 reduziert. Budgetiert wurde noch mit Einnahmen von CHF 615'000.00. Der Ertrag aus den Vorbezügen entspricht in etwa dem Budget. Hingegen mussten bei den definitiven Abrechnungen aus den Vorjahren bei verschiedenen Firmen massive Rückzahlungen vorgenommen werden. Bei den Sondersteuern wurde der budgetierte Betrag um Fr. 20'000.00 übertroffen. Insbesondere ergaben sich Mehreinnahmen bei den Grundstückgewinnsteuern. Der Ertrag bei den Sondersteuern (Kapitalabfindungen, Liquidationsgewinne, Auszahlungen 3. Säule, etc.) ist leicht unter dem budgetierten Ertrag geblieben.

Investitionsrechnung

Gegenüber dem Budget sind die Nettoinvestitionen um Fr. 476'550.35 tiefer ausgefallen. Mit dem Rechnungsabschluss 2023 konnten die Bauwerke, Sanierung und Erweiterung Schulhaus II und Dreifachturnhalle, abgeschlossen werden. Die tieferen Investitionen sind einerseits auf die Auszahlung des Beitrags aus dem Sportfonds für die Dreifachturnhalle und andererseits auf Minderausgaben bei der Sanierung der Luzernstrasse (Verzögerung der Ausführung) zurückzuführen. Der Selbstfinanzierungsgrad der 2023 getätigten Investitionen beträgt 55.73%. Der Finanzierungsfehlbetrag beläuft sich somit auf CHF 306'633.75.

Bilanz

Die Bilanzsumme verringert sich im Jahr 2023 um CHF 1'005'151.16 auf neu CHF 27'230.144.33. Die festen Schulden betragen wie im Vorjahr CHF 16'000'000.00. Die Gemeinde weist nach Verbuchung des Aufwandüberschusses ein Eigenkapital, inkl. Spezialfinanzierungen von noch CHF 9'007'117.95 auf.

Geldflussrechnung

Gemäss HRM2 ist auch eine Geldflussrechnung zu führen. Der Cashflow beträgt im Jahre 2023 CHF -164'916.72. Die flüssigen Mittel belaufen sich per 31.12.2023 auf CHF 730'825.94 und haben um CHF 899'374.67 abgenommen. Weitere Detailinformationen sind auf Seite 23 und 24 der Jahresrechnung 2023 ersichtlich.

4553 Subingen, 27. Mai 2024

Einwohnergemeinde Subingen

Michael Kummli
Ressortleiter Finanzen

Roland Kummli
Finanzverwalter


Erklärung

Der Finanzverwalter bestätigt, dass

- der Finanzhaushalt nach den gesetzlichen Bestimmungen und ordnungsgemäss geführt ist
- alle buchungspflichtigen Geschäftsfälle in der vorliegenden Jahresrechnung erfasst sind;
- sämtliche Vermögenswerte, Verpflichtungen, Guthaben und Schulden in der Bilanz berücksichtigt sind;
- alle bilanzierungspflichtigen Risiken und Wertebussen bei der Bewertung und Festsetzungen der Wertberichtigungen und alle Eventualverpflichtungen, Bürgschaften und Beteiligungsverhältnisse im Anhang aufgeführt sind;
- alle Angaben im Anhang zur Jahresrechnung vollständig und richtig aufgeführt sind;
- alle zum Verständnis des Jahresergebnisses nötigen Informationen zur Rechnung enthalten sind.

4553 Subingen, 27. Mai 2024
Einwohnergemeinde Subingen

Roland Kummli
Finanzverwalter



BESTÄTIGUNGSBERICHT DER AUSSENSTEHENDEN REVISIONSSTELLE

An die Gemeindeversammlung der Einwohnergemeinde Subingen

Bestätigungsbericht der aussenstehenden Revisionsstelle zur Jahresrechnung 2023

Als Revisionsstelle der Einwohnergemeinde Subingen, haben wir die per 31.12.2023 abgeschlossene Jahresrechnung 2023, bestehend aus Bilanz, Erfolgsrechnung, Investitionsrechnung, Geldflussrechnung und Anhang im Sinne der kantonalen Gesetzgebung nach § 156 (GG) geprüft.

Der Gemeinderat ist für die Aufstellung der Jahresrechnung in Übereinstimmung mit den kantonalen und kommunalen Vorschriften verantwortlich. Diese Verantwortung beinhaltet die Ausgestaltung und Umsetzung des internen Kontrollsystems (IKS) sowie die Einhaltung des Rechnungslegungsmodells nach den Vorgaben des zuständigen Departements.

Unsere Verantwortung ist es, aufgrund unserer Prüfung ein Prüfungsurteil über die Jahresrechnung abzugeben. Die Prüfung beinhaltet die Durchführung von Prüfungshandlungen zur Erlangung der Sicherheit, dass die Jahresrechnung frei von falschen Angaben als Folge von Verstössen oder Irrtümern ist. Die Auswahl der Prüfungshandlungen liegt im pflichtgemässen Ermessen des Prüfers. Dies schliesst eine Beurteilung der Risiken wesentlicher falscher Angaben in der Jahresrechnung als Folge von Verstössen oder Irrtümern ein. Bei der Beurteilung dieser Risiken berücksichtigt der Prüfer das vorliegende interne Kontrollsystem, soweit es für die Aufstellung der Jahresrechnung von Bedeutung ist, um die den Umständen entsprechenden Prüfungshandlungen festzulegen, nicht aber um ein Prüfungsurteil über die Wirksamkeit des internen Kontrollsystems abzugeben. Die Prüfung umfasst zudem die Beurteilung der Angemessenheit der angewandten Rechnungslegungsmethoden, die Plausibilität bei vorgenommenen Schätzungen sowie die Würdigung der Gesamtdarstellung der Jahresrechnung. Wir sind der Auffassung, dass die von uns erarbeiteten Prüfungshinweise eine ausreichende und angemessene Grundlage für unser Prüfungsurteil bilden.

Nach unserer Beurteilung entspricht die Jahresrechnung für das am Bilanzstichtag 31.12.2023 abgeschlossene Rechnungsjahr 2023 den kantonalen und kommunalen Vorschriften.

Wir bestätigen, dass wir als aussenstehende Revisionsstelle die kantonalen Bestimmungen zur Befähigung erfüllen.

Wir beantragen, die vorliegende Jahresrechnung 2023 mit einem Aufwandüberschuss vor Ergebnisverwendung von CHF 634'562.87 zu genehmigen.

Solothurn, 29. Mai 2024

BDO AG



Remo Rüfenacht

Leitender Revisor

Zugelassener Revisionsexperte



i.V. Deborah Stutz

Zugelassene Revisorin

Antrag und Beschluss

1 Nachtragskredite

1.1 Dringliche Nachtragskredite zur Kenntnisnahme
Siehe Anhang A13

1.2 Ordentliche Nachtragskredite zur Beschlussfassung
keine

Antrag

kein Antrag Nachtragskredite

2 Jahresrechnung

2.1 Allgemeiner Haushalt

Erfolgsrechnung

Gesamtaufwand	Fr.	16'548'512.37
Gesamtertrag	Fr.	15'913'949.50
Ertragsüberschuss (+) / Aufwandüberschuss (-) vor Gewinnverwendung	Fr.	-634'562.87
Zusätzliche Abschreibungen	Fr.	-
Bildung Vorfinanzierungen	Fr.	-
Einlage/Entnahme in/aus finanzpolitischer Reserve	Fr.	-
Einlage/Entnahme in/aus Bilanzüberschuss (Eigenkapital)	Fr.	-634'562.87

Die Gemeindeversammlung beschliesst die Gewinnverwendung gemäss Antrag 2.1.1 bis 2.1.4.

Durch den Aufwandüberschuss reduziert sich das Eigenkapital auf Fr. 2'589'488.02.

Investitionsrechnung

Ausgaben Verwaltungsvermögen	Fr.	1'240'841.75
Einnahmen Verwaltungsvermögen	Fr.	548'192.10
Nettoinvestitionen Verwaltungsvermögen	Fr.	692'649.65

Bilanz

Bilanzsumme	Fr.	27'230'144.33
--------------------	-----	----------------------

2.2 Spezialfinanzierungen	Wasserversorgung	Ertragsüberschuss / Aufwandüberschuss	Fr.	3'318.15
	Abwasserbeseitigung	Ertragsüberschuss / Aufwandüberschuss	Fr.	-68'889.32
	Abfallbeseitigung	Ertragsüberschuss / Aufwandüberschuss	Fr.	29'706.40

Der Ertragsüberschuss der Spezialfinanzierungen wird dem entsprechenden Eigenkapital zugewiesen.
 Durch diese Ergebnisse ergeben sich folgende zweckgebundene Eigenkapitalien:

Wasserversorgung	Verpflichtung (+) / Vorschuss (-)	Fr.	355'344.44
Abwasserbeseitigung	Verpflichtung (+) / Vorschuss (-)	Fr.	822'711.47
Abfallbeseitigung	Verpflichtung (+) / Vorschuss (-)	Fr.	273'795.70

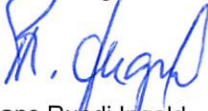
2.4 Das Prüfungsorgan Revisionsstelle hat die vorliegende Jahresrechnung geprüft und beantragt dem Gemeinderat und der Gemeindeversammlung, diese zu beschliessen.

3 **Antrag**

Der Gemeinderat beantragt der Gemeindeversammlung die vorliegende Jahresrechnung 2023 der Einwohnergemeinde Subingen zu beschliessen.

4553 Subingen, 23. Mai 2024

Einwohnergemeinde Subingen


 Hans Ruedi Ingold
 Gemeindepräsident


 Katharina Stein
 Gemeindeschreiberin

Jahresrechnung - Finanzbericht

Übersicht Jahresrechnung 2023

Finanzierung	Gemeinde Total		Allgemeiner Haushalt		Spezialfinanzierungen Total	
	Jahresrechnung	Budget	Jahresrechnung	Budget	Jahresrechnung	Budget
+ Ertragsüberschuss	0.00	0.00	0.00	0.00	0.00	0.00
- Aufwandüberschuss	634'562.87	696'040.00	634'562.87	696'040.00	0.00	0.00
+ Betriebsgewinne (Einlagen in Spezialfinanzierungen EK)	33'024.55	11'100.00	0.00	0.00	33'024.55	11'100.00
- Betriebsverluste (Entnahmen aus Spezialfinanzierungen EK)	68'889.32	73'630.00	0.00	0.00	68'889.32	73'630.00
+ Aufwand für Abschreibungen und Wertberichtigungen	1'099'266.80	1'112'850.00	1'093'433.55	1'101'480.00	5'833.25	11'370.00
+ Einlagen in Fonds und Spezialfinanzierungen	46'007.00	41'250.00	0.00	0.00	46'007.00	41'250.00
- Entnahmen aus Fonds und Spezialfinanzierungen	5'833.25	11'370.00	0.00	0.00	5'833.25	11'370.00
+ Einlagen in das Eigenkapital	0.00	0.00	0.00	0.00	0.00	0.00
- Entnahmen aus dem Eigenkapital	82'997.00	83'000.00	82'997.00	83'000.00	0.00	0.00
Selbstfinanzierung	386'015.91	301'160.00	375'873.68	322'440.00	10'142.23	-21'280.00
- Nettoinvestitionen Verwaltungsvermögen	692'649.65	1'169'200.00	682'093.25	945'200.00	10'556.40	224'000.00
Finanzierungsüberschuss (+), -fehlbetrag (-)	-306'633.74	-868'040.00	-306'219.57	-622'760.00	-414.17	-245'280.00
Selbstfinanzierungsgrad (in %)	55.73%	25.76%	55.11%	34.11%	96.08%	-9.50%

Selbstfinanzierung: Summe der selbst erwirtschafteten Mittel. Die Selbstfinanzierung ist vergleichbar mit der Kenngrösse des Cashflows. Im Vergleich zum Cashflow erfolgt die Berechnung der Selbstfinanzierung nach einer vereinfachten Methode

Selbstfinanzierungsgrad: Anteil der Nettoinvestitionen, welche aus eigenen Mitteln finanziert werden können. Mittelfristig sollte der Selbstfinanzierungsgrad im Durchschnitt gegen 100 % sein. Bei einem Wert von über 100 % können die Investitionen vollständig eigenfinanziert werden. Ein Selbstfinanzierungsgrad unter 100 % führt zu einer Neuverschuldung.

über 100 % sehr gut
 80 - 100 % gut
 50 - 80 % genügend
 0 - 50 % ungenügend
 < 0 % sehr schlecht

Übersicht Jahresrechnung 2023

Finanzierung - Spezialfinanzierungen	Wasserversorgung		Abwasserbeseitigung		Abfallbeseitigung	
	Jahresrechnung	Budget	Jahresrechnung	Budget	Jahresrechnung	Budget
+ Betriebsgewinne (Einlagen in Spezialfinanzierungen EK)	3'318.15	0.00	0.00	0.00	29'706.40	11'100.00
- Betriebsverluste (Entnahmen aus Spezialfinanzierungen EK)	0.00	1'940.00	68'889.32	71'690.00	0.00	0.00
+ Aufwand für Abschreibungen und Wertberichtigungen	5'833.25	11'370.00	0.00	0.00	0.00	0.00
+ Einlagen in Fonds und Spezialfinanzierungen	46'007.00	41'250.00	0.00	0.00	0.00	0.00
- Entnahmen aus Fonds und Spezialfinanzierungen	5'833.25	11'370.00	0.00	0.00	0.00	0.00
+ Einlagen in das Eigenkapital	0.00	0.00	0.00	0.00	0.00	0.00
- Entnahmen aus dem Eigenkapital	0.00	0.00	0.00	0.00	0.00	0.00
Selbstfinanzierung	49'325.15	39'310.00	-68'889.32	-71'690.00	29'706.40	11'100.00
- Nettoinvestitionen Verwaltungsvermögen	79'417.15	224'000.00	-68'860.75	0.00	0.00	0.00
Finanzierungsüberschuss (+), -fehlbetrag (-)	-30'092.00	-184'690.00	-28.57	-71'690.00	29'706.40	11'100.00
Selbstfinanzierungsgrad (in %)	62.11%	17.55%	100.04%	0.00%	0.00%	0.00%

Erfolgsrechnung

Aufgabenbereiche (Funktionale Gliederung)		Jahresrechnung 2023		Budget 2023		Jahresrechnung 2022	
		Aufwand	Ertrag	Aufwand	Ertrag	Aufwand	Ertrag
0	ALLGEMEINE VERWALTUNG Nettoergebnis	2'379'402.58	1'129'599.75	2'419'320	1'119'590	2'316'345.40	1'085'032.96
			1'249'802.83		1'299'730		1'231'312.44
1	ÖFFENTLICHE ORDNUNG UND SICHERHEIT VERTEIDIGUNG Nettoergebnis	187'505.88	160'676.05	204'760	158'900	184'519.51	148'006.30
			26'829.83		45'860		36'513.21
2	BILDUNG Nettoergebnis	6'622'085.18	1'187'082.45	6'672'210	1'172'330	6'381'329.26	1'187'784.76
			5'435'002.73		5'499'880		5'193'544.50
3	KULTUR, SPORT UND FREIZEIT, KIRCHE Nettoergebnis	956'437.97	261'162.98	916'380	263'230	796'060.56	241'582.78
			695'274.99		653'150		554'477.78
4	GESUNDHEIT Nettoergebnis	900'469.62	0.00	799'940	0	713'851.05	0.00
			900'469.62		799'940		713'851.05
5	SOZIALE SICHERHEIT Nettoergebnis	2'741'096.30	18'200.20	2'548'750	10'080	2'575'205.07	15'847.85
			2'722'896.10		2'538'670		2'559'357.22
6	VERKEHR Nettoergebnis	1'011'502.93	116'735.37	1'007'370	104'200	916'277.54	105'422.10
			894'767.56		903'170		810'855.44
7	UMWELTSCHUTZ UND RAUMORDNUNG Nettoergebnis	1'359'511.71	1'189'135.29	1'408'380	1'226'570	1'316'011.77	1'163'469.00
			170'376.42		181'810		152'542.77
8	VOLKSWIRTSCHAFT Nettoergebnis	170'391.36	324'793.40	170'560	325'000	159'884.60	304'805.75
		154'402.04		154'440		144'921.15	
9	FINANZEN UND STEUERN Nettoergebnis	220'108.84	12'161'126.88	204'570	11'972'340	274'360.92	11'381'894.18
		11'941'018.04		11'767'770		11'107'533.26	
Total Aufwand / Ertrag		16'548'512.37	16'548'512.37	16'352'240	16'352'240	15'633'845.68	15'633'845.68
Ertragsüberschuss							
Aufwandüberschuss							
Total		16'548'512.37	16'548'512.37	16'352'240	16'352'240	15'633'845.68	15'633'845.68

Erfolgsrechnung

Gesamthaushalt	Jahresrechnung 2023	Budget 2023	Jahresrechnung 2022
30 Personalaufwand	5'296'300.62	5'331'530	5'002'399.15
31 Sach- und übriger Betriebsaufwand	2'513'932.46	2'570'820	2'427'079.89
33 Abschreibungen Verwaltungsvermögen	1'090'970.00	1'104'560	1'030'750.85
35 Einlagen in Fonds und Spezialfinanzierungen	79'031.55	52'350	72'938.45
36 Transferaufwand	6'452'988.89	6'168'660	5'953'787.24
39 Interne Verrechnungen	1'069'549.70	1'051'020	1'012'908.57
Total betrieblicher Aufwand	16'502'773.22	16'278'940	15'499'864.15
40 Fiskalertrag	10'909'835.24	10'652'000	10'767'159.42
41 Regalien und Konzessionen	317'546.30	329'000	311'732.75
42 Entgelte	1'482'528.98	1'498'800	1'456'150.70
43 Übrige Erträge	1'089.30	900	2'609.91
45 Entnahmen aus Spezialfinanzierungen und Fonds	74'722.57	85'000	52'700.69
46 Transferertrag	1'860'483.70	1'832'330	1'839'711.30
49 Interne Verrechnungen	1'069'549.70	1'051'020	1'012'908.57
Total betrieblicher Ertrag	15'715'755.79	15'449'050	15'442'973.34
Ergebnis aus betrieblicher Tätigkeit	-787'017.43	-829'890	-56'890.81
34 Finanzaufwand	45'739.15	73'300	59'371.85
44 Finanzertrag	115'196.71	124'150	126'055.34
Ergebnis aus Finanzierung	69'457.56	50'850	66'683.49
Operatives Ergebnis	-717'559.87	-779'040	9'792.68
38 Ausserordentlicher Aufwand	0.00	0	0.00
48 Ausserordentlicher Ertrag	82'997.00	83'000	64'817.00
Ausserordentliches Ergebnis	82'997.00	83'000	64'817.00
Jahresergebnis Erfolgsrechnung Ertragsüberschuss (+) / Aufwandüberschuss (-)	-634'562.87	-696'040	74'609.68

Erfolgsrechnung

Wasserversorgung	Jahresrechnung 2023	Budget 2023	Jahresrechnung 2022
30 Personalaufwand	800.00	3'700	1'000.00
31 Sach- und übriger Betriebsaufwand	385'355.54	412'780	395'570.00
33 Abschreibungen Verwaltungsvermögen	5'833.25	11'370	5'085.20
35 Einlagen in Fonds und Spezialfinanzierungen	49'325.15	41'250	48'356.00
36 Transferaufwand	0.00	0	0.00
39 Interne Verrechnungen	33'753.10	34'690	33'930.10
Total betrieblicher Aufwand	475'067.04	503'790	483'941.30
40 Fiskalertrag	0.00	0	0.00
41 Regalien und Konzessionen	0.00	0	0.00
42 Entgelte	467'953.79	489'400	471'432.58
43 Übrige Erträge	0.00	0	0.00
45 Entnahmen aus Spezialfinanzierungen und Fonds	5'833.25	13'310	11'212.72
46 Transferertrag	0.00	0	0.00
49 Interne Verrechnungen	1'280.00	1'080	1'296.00
Total betrieblicher Ertrag	475'067.04	503'790	483'941.30
Ergebnis aus betrieblicher Tätigkeit	0.00	0	0.00
34 Finanzaufwand	0.00	0	0.00
44 Finanzertrag	0.00	0	0.00
Ergebnis aus Finanzierung	0.00	0	0.00
Operatives Ergebnis	0.00	0	0.00
38 Ausserordentlicher Aufwand	0.00	0	0.00
48 Ausserordentlicher Ertrag	0.00	0	0.00
Ausserordentliches Ergebnis	0.00	0	0.00
Jahresergebnis Erfolgsrechnung Ertragsüberschuss (+) / Aufwandüberschuss (-)	0.00	0	0.00

Erfolgsrechnung

Abwasserbeseitigung	Jahresrechnung 2023	Budget 2023	Jahresrechnung 2022
30 Personalaufwand	500.00	1'000	600.00
31 Sach- und übriger Betriebsaufwand	14'463.75	29'600	22'965.50
33 Abschreibungen Verwaltungsvermögen	0.00	0	0.00
35 Einlagen in Fonds und Spezialfinanzierungen	0.00	0	0.00
36 Transferaufwand	264'615.45	268'090	228'061.55
39 Interne Verrechnungen	11'540.00	11'730	11'510.00
Total betrieblicher Aufwand	291'119.20	310'420	263'137.05
40 Fiskalertrag	0.00	0	0.00
41 Regalien und Konzessionen	0.00	0	0.00
42 Entgelte	213'560.88	218'200	212'829.08
43 Übrige Erträge	0.00	0	0.00
45 Entnahmen aus Spezialfinanzierungen und Fonds	68'889.32	71'690	41'487.97
46 Transferertrag	0.00	10'000	0.00
49 Interne Verrechnungen	8'669.00	10'530	8'820.00
Total betrieblicher Ertrag	291'119.20	310'420	263'137.05
Ergebnis aus betrieblicher Tätigkeit	0.00	0	0.00
34 Finanzaufwand	0.00	0	0.00
44 Finanzertrag	0.00	0	0.00
Ergebnis aus Finanzierung	0.00	0	0.00
Operatives Ergebnis	0.00	0	0.00
38 Ausserordentlicher Aufwand	0.00	0	0.00
48 Ausserordentlicher Ertrag	0.00	0	0.00
Ausserordentliches Ergebnis	0.00	0	0.00
Jahresergebnis Erfolgsrechnung Ertragsüberschuss (+) / Aufwandüberschuss (-)	0.00	0	0.00

Erfolgsrechnung

Abfallbeseitigung	Jahresrechnung 2023	Budget 2023	Jahresrechnung 2022
30 Personalaufwand	500.00	800	600.00
31 Sach- und übriger Betriebsaufwand	329'125.30	343'040	331'459.25
33 Abschreibungen Verwaltungsvermögen	0.00	0	0.00
35 Einlagen in Fonds und Spezialfinanzierungen	29'706.40	11'100	24'582.45
36 Transferaufwand	0.00	0	0.00
39 Interne Verrechnungen	23'910.00	23'720	23'770.00
Total betrieblicher Aufwand	383'241.70	378'660	380'411.70
40 Fiskalertrag	0.00	0	0.00
41 Regalien und Konzessionen	0.00	0	0.00
42 Entgelte	372'980.45	368'000	369'419.45
43 Übrige Erträge	0.00	0	0.00
45 Entnahmen aus Spezialfinanzierungen und Fonds	0.00	0	0.00
46 Transferertrag	9'640.25	10'000	10'436.25
49 Interne Verrechnungen	621.00	660	556.00
Total betrieblicher Ertrag	383'241.70	378'660	380'411.70
Ergebnis aus betrieblicher Tätigkeit	0.00	0	0.00
34 Finanzaufwand	0.00	0	0.00
44 Finanzertrag	0.00	0	0.00
Ergebnis aus Finanzierung	0.00	0	0.00
Operatives Ergebnis	0.00	0	0.00
38 Ausserordentlicher Aufwand	0.00	0	0.00
48 Ausserordentlicher Ertrag	0.00	0	0.00
Ausserordentliches Ergebnis	0.00	0	0.00
Jahresergebnis Erfolgsrechnung Ertragsüberschuss (+) / Aufwandüberschuss (-)	0.00	0	0.00

Erfolgsrechnung

Allgemeiner Haushalt	Jahresrechnung 2023	Budget 2023	Jahresrechnung 2022
30 Personalaufwand	5'294'500.62	5'326'030	5'000'199.15
31 Sach- und übriger Betriebsaufwand	1'784'987.87	1'785'400	1'677'085.14
33 Abschreibungen Verwaltungsvermögen	1'085'136.75	1'093'190	1'025'665.65
35 Einlagen in Fonds und Spezialfinanzierungen	0.00	0	0.00
36 Transferaufwand	6'188'373.44	5'900'570	5'725'725.69
39 Interne Verrechnungen	1'000'346.60	980'880	943'698.47
Total betrieblicher Aufwand	15'353'345.28	15'086'070	14'372'374.10
40 Fiskalertrag	10'909'835.24	10'652'000	10'767'159.42
41 Regalien und Konzessionen	317'546.30	329'000	311'732.75
42 Entgelte	428'033.86	423'200	402'469.59
43 Übrige Erträge	1'089.30	900	2'609.91
45 Entnahmen aus Spezialfinanzierungen und Fonds	0.00	0	0.00
46 Transferertrag	1'850'843.45	1'812'330	1'829'275.05
49 Interne Verrechnungen	1'058'979.70	1'038'750	1'002'236.57
Total betrieblicher Ertrag	14'566'327.85	14'256'180	14'315'483.29
Ergebnis aus betrieblicher Tätigkeit	-787'017.43	-829'890	-56'890.81
34 Finanzaufwand	45'739.15	73'300	59'371.85
44 Finanzertrag	115'196.71	124'150	126'055.34
Ergebnis aus Finanzierung	69'457.56	50'850	66'683.49
Operatives Ergebnis	-717'559.87	-779'040	9'792.68
38 Ausserordentlicher Aufwand	0.00	0	0.00
48 Ausserordentlicher Ertrag	82'997.00	83'000	64'817.00
Ausserordentliches Ergebnis	82'997.00	83'000	64'817.00
Jahresergebnis Erfolgsrechnung Ertragsüberschuss (+) / Aufwandüberschuss (-)	-634'562.87	-696'040	74'609.68

Investitionsrechnung

Aufgabenbereich (Funktionale Gliederung)		Jahresrechnung 2023		Budget 2023		Jahresrechnung 2022	
		Ausgaben	Einnahmen	Ausgaben	Einnahmen	Ausgaben	Einnahmen
0	ALLGEMEINE VERWALTUNG	0.00	0.00	0	0	0.00	0.00
1	ÖFFENTLICHE ORDNUNG UND SICHERHEIT VERTEIDIGUNG	0.00	0.00	0	0	0.00	0.00
2	BILDUNG	160'667.95	0.00	60'700	0	1'022'598.20	0.00
	Nettoausgaben		160'667.95		60'700		1'022'598.20
3	KULTUR, SPORT UND FREIZEIT, KIRCHE	522'587.10	299'806.00	464'000	0	2'355'978.25	0.00
	Nettoausgaben		222'781.10		464'000		2'355'978.25
6	VERKEHR	146'493.95	0.00	226'000	27'500	115'544.54	17'430.50
	Nettoausgaben		146'493.95		198'500		98'114.04
7	UMWELTSCHUTZ UND RAUMORDNUNG	197'904.00	131'144.30	516'000	207'000	247'178.80	111'269.80
	Nettoausgaben		66'759.70		309'000		135'909.00
8	VOLKSWIRTSCHAFT	103'836.45	7'889.50	147'000	10'000	112'016.75	9'472.75
	Nettoausgaben		95'946.95		137'000		102'544.00
9	FINANZEN UND STEUERN	548'192.10	1'240'841.75	244'500	1'413'700	138'173.05	3'853'316.54
	Nettoeinnahmen	692'649.65		1'169'200		3'715'143.49	
		1'679'681.55	1'679'681.55	1'658'200	1'658'200	3'991'489.59	3'991'489.59
	Einnahmenüberschuss						
	Ausgabenüberschuss						
		1'679'681.55	1'679'681.55	1'658'200	1'658'200	3'991'489.59	3'991'489.59

Investitionsrechnung Verwaltungsvermögen

Investitionsrechnung, Sachgruppen	Jahresrechnung 2023	Budget 2023	Jahresrechnung 2022
50 Sachanlagen	1'024'827.00	1'237'000	3'707'326.24
52 Immaterielle Anlagen	45'936.45	106'000	145'990.30
54 Darlehen	0.00	0	0.00
55 Beteiligungen und Grundkapitalien	0.00	0	0.00
56 Eigene Investitionsbeiträge	60'726.00	60'700	0.00
Total Investitionsausgaben	1'131'489.45	1'403'700	3'853'316.54
60 Übertragung von Sachanlagen in das Finanzvermögen		0	0.00
62 Abgang immaterielle Anlagen	0.00	0	0.00
63 Investitionsbeiträge für eigene Rechnung	438'839.80	244'500	138'173.05
64 Rückzahlung von Darlehen	0.00	0	0.00
65 Übertragung von Beteiligungen	0.00	0	0.00
66 Rückzahlung eigener Investitionsbeiträge	0.00	0	0.00
Total Investitionseinnahmen	438'839.80	244'500	138'173.05
Investitionen			
Total Investitionsausgaben	1'131'489.45	1'403'700	3'853'316.54
Total Investitionseinnahmen	438'839.80	244'500	138'173.05
592 Übertrag Einnahmenüberschuss in ER	0.00	10'000	0.00
Nettoinvestitionen (-) / Einnahmenüberschuss (+)	-692'649.65	-1'169'200	-3'715'143.49

Bilanz

Jahresrechnung 2023

Aktiven	01.01.2023	Zunahme	Abnahme	31.12.2023
Finanzvermögen				
100 Flüssige Mittel und kurzfristige Geldanlagen	1'630'200.61	28'818'567.47	29'783'756.14	665'011.94
101 Forderungen	4'541'884.69	18'638'974.33	18'173'921.92	5'006'937.10
102 Kurzfristige Finanzanlagen	0.00	0.00	0.00	0.00
104 Aktive Rechnungsabgrenzungen	193'906.40	95'508.65	193'906.40	95'508.65
106 Vorräte und angefangene Arbeiten	0.00	0.00	0.00	0.00
107 Finanzanlagen	1'040'870.00	0.00	0.00	1'040'870.00
108 Sachanlagen Finanzvermögen	562'629.25	0.00	0.00	562'629.25
109 Forderungen gegenüber Spezialfinanzierungen und Fonds im Eigenkapital	0.00	0.00	0.00	0.00
Total Finanzvermögen	7'969'490.95	47'553'050.45	48'151'584.46	7'370'956.94
Verwaltungsvermögen				
140 Sachanlagen Verwaltungsvermögen	19'888'324.79	2'918'022.40	3'364'559.70	19'441'787.49
142 Immaterielle Anlagen	194'189.75	96'243.85	115'209.50	175'224.10
144 Darlehen	0.00	0.00	0.00	0.00
145 Beteiligungen, Grundkapitalien	183'290.00	0.00	0.00	183'290.00
146 Investitionsbeiträge	0.00	60'726.00	1'840.20	58'885.80
Total Verwaltungsvermögen	20'265'804.54	3'074'992.25	3'481'609.40	19'859'187.39
Total Aktiven	28'235'295.49	50'628'042.70	51'633'193.86	27'230'144.33

Bilanz

Jahresrechnung 2023

Passiven		01.01.2023	Zunahme	Abnahme	31.12. 2023
Kurzfristiges Fremdkapital					
200	Laufende Verbindlichkeiten	1'974'294.97	12'869'967.80	12'966'256.32	1'878'006.45
201	Kurzfristige Finanzverbindlichkeiten	0.00	0.00	0.00	0.00
204	Passive Rechnungsabgrenzungen	414'248.00	218'618.95	414'248.00	218'618.95
205	Kurzfristige Rückstellungen	0.00	0.00	0.00	0.00
Total Kurzfristiges Fremdkapital		2'388'542.97	13'088'586.75	13'380'504.32	2'096'625.40
Langfristiges Fremdkapital					
206	Langfristige Finanzverbindlichkeiten	16'000'000.00	0.00	0.00	16'000'000.00
208	Langfristige Rückstellungen	0.00	0.00	0.00	0.00
209	Verbindlichkeiten gegenüber Spezialfinanzierungen und Fonds im Fremdkapital	126'383.68	17.30	0.00	126'400.98
Total Langfristiges Fremdkapital		16'126'383.68	17.30	0.00	16'126'400.98
Total Fremdkapital		18'514'926.65	13'088'604.05	13'380'504.32	18'223'026.38
Eigenkapital					
290	Verpflichtungen / Vorschüsse gegenüber Spezialfinanzierungen	4'613'516.95	79'031.55	74'722.57	4'617'825.93
291	Fonds / Legate	0.00	0.00	0.00	0.00
293	Vorfinanzierungen	1'803'340.00	0.00	56'510.00	1'746'830.00
294	Reserven	0.00	0.00	0.00	0.00
295	Aufwertungsreserve (Einführung HRM2)	0.00	0.00	0.00	0.00
296	Neubewertungsreserve Finanzvermögen	79'461.00	0.00	26'487.00	52'974.00
298	Übriges Eigenkapital	0.00	0.00	0.00	0.00
299	Bilanzüberschuss/-fehlbetrag	3'224'050.89	74'609.68	709'172.55	2'589'488.02
Total Eigenkapital		9'720'368.84	153'641.23	866'892.12	9'007'117.95
Total Passiven		28'235'295.49	13'242'245.28	14'247'396.44	27'230'144.33

Geldflussrechnung

Geldflussrechnung - indirekte Methode	2022	2023
Betriebstätigkeit		
Jahresergebnis Erfolgsrechnung: Ertragsüberschuss (+), Aufwandüberschuss (-)	74'609.68	-634'562.87
+ Abschreibungen Verwaltungsvermögen	1'037'207.45	1'099'266.80
+/- Bereinigung Verwaltungsvermögen Vorjahre	0.00	0.00
+/- Abnahme / Zunahme Forderungen	547'090.64	-465'052.41
+/- Abnahme / Zunahme Aktive Rechnungsabgrenzungen	275'920.98	77'118.20
+/- Abnahme / Zunahme Vorräte und angefangene Arbeiten	0.00	0.00
+/- Wertberichtigungen Darlehen u. Beteiligungen VV	0.00	0.00
+/- Wertberichtigungen / Marktwertanpassungen auf Finanzanlagen (nicht realisiert)	0.00	0.00
+/- Verluste / Gewinne auf Finanzanlagen (realisiert)	0.00	0.00
+/- Wertberichtigungen Sachanlagen FV (nicht realisiert)	0.00	0.00
+/- Verluste / Gewinne auf Sachanlagen FV (realisiert)	0.00	0.00
+/- Zunahme / Abnahme Laufende Verbindlichkeiten	-154'630.44	-129'663.62
+/- Zunahme / Abnahme Passive Rechnungsabgrenzungen	-416'905.80	-125'653.10
+/- Bildung / Auflösung Rückstellungen der Erfolgsrechnung	0.00	0.00
+/- Einlagen / Entnahmen Fonds/Spezialfinanzierungen FK	0.00	0.00
+/- Einlagen / Entnahmen EK	20'237.76	4'308.98
+/- Bildung / Auflösung Verbindlichkeiten SF FK ohne Einlage Schutzraumbauten	-26'487.98	-26'469.70
- Aktivierung Eigenleistungen	0.00	0.00
+/- Zunahme / Abnahme Vorfinanzierung	-38'330.00	-56'510.00
Geldfluss aus betrieblicher Tätigkeit (Cash Flow)	1'318'712.29	-257'217.72
Investitionstätigkeit		
- Investitionsausgaben Verwaltungsvermögen	-3'853'316.54	-1'131'489.45
- Übertrag Einnahmenüberschuss in ER	0.00	0.00
+ Investitionseinnahmen Verwaltungsvermögen	138'173.05	438'839.80
= Saldo der Investitionsrechnung (Nettoinvestitionen)	-3'715'143.49	-692'649.65
+/- Abnahme / Zunahme Aktive Rechnungsabgrenzungen IR	-21'279.55	21'279.55
+/- Zunahme / Abnahme Passive Rechnungsabgrenzungen IR	69'975.95	-69'975.95
+ Aktivierte Eigenleistungen	0.00	0.00
Geldfluss aus Investitionstätigkeit	-3'666'447.09	-741'346.05

Finanzierungstätigkeit			
+/-	Zunahme / Abnahme Kurzfristige Finanzverbindlichkeiten	0.00	0.00
+/-	Zunahme / Abnahme Langfristige Finanzverbindlichkeiten	3'000'000.00	0.00
+/-	Abnahme / Zunahme Finanzanlagen FV	0.00	0.00
+/-	Marktwertanpassungen / Wertberichtigungen auf Finanzanlagen (nicht realisiert)	0.00	0.00
+/-	Gewinne / Verluste auf Finanzanlagen (realisiert)	0.00	0.00
+/-	Abnahme / Zunahme Sachanlagen FV	26'487.00	26'487.00
+/-	Wertaufholungen / Wertberichtigungen Sachanlagen FV (nicht realisiert)	0.00	0.00
+/-	Gewinne / Verluste auf Sachanlagen FV (realisiert)	0.00	0.00
+/-	Abnahme / Zunahme Kontokorrente mit Dritten (Kontokorrentguthaben)	0.00	0.00
+/-	Zunahme / Abnahme Kontokorrente mit Dritten (Kontokorrentschulden)	516.90	33'375.10
+/-	Zunahme / Abnahme Aufwertungsreserve / Neubewertungsreserve	-26'487.00	-26'487.00
	Geldfluss aus Finanzierungstätigkeit	3'000'516.90	33'375.10
	Veränderung Flüssige Mittel (= Fonds)	652'782.10	-965'188.67
	Stand flüssige Mittel per 1.1.	977'418.51	1'630'200.61
	Stand flüssige Mittel per 31.12.	1'630'200.61	665'011.94
	Zunahme (+) / Abnahme (-) Flüssige Mittel	652'782.10	-965'188.67

Anhang

Grundlagen und Grundsätze der Rechnungslegung

Angewandtes Regelwerk und Abweichungen

Rechtliche Grundlagen

Die vorliegende Jahresrechnung basiert auf dem solothurnischen Gemeindegesetz (BGS 131.1).

Regelwerk

Die Rechnungslegung orientiert sich an den Standards des Harmonisierten Rechnungslegungsmodell 2 (HRM2) für die Kantone und Gemeinden.

Umsetzung HRM2 - Standards

Bei Standards (Fachempfehlungen) mit Wahlmöglichkeiten gilt folgendes:

Nr. 07: Steuererträge – Die Steuererträge werden nach dem "**Sollprinzip**" (Mindeststandard) abgegrenzt. Das heisst, dass Ende Jahr alle Steuerguthaben für das betreffende Jahr verbucht sind, für die Rechnungen ausgestellt wurden. Das Sollprinzip entspricht nicht vollumfänglich dem Ansatz der periodengerechten Verbuchung, da keine Schätzungen zur Differenz der definitiv geschuldeten Steuern getätigt werden.

(siehe dazu auch im HBO-Ziffer 12.4.2. Es bestehen drei Abgrenzungsmethoden. Die von der Gemeinde gewählte Abgrenzungsmethode ist anzugeben. Bei Abweichungen vom im Handbuch ausgeführten Vorgaben, ist dies hier auszuführen)

Nr. 12; Zusätzliche Abschreibungen sind in Ausnahmefällen (Voraussetzungen für zusätzliche Abschreibungen siehe HBO Ziffer 16.4) zugelassen. Der Ausweis von zusätzlichen Abschreibungen erfolgt als ausserordentlicher Aufwand.

Nr. 10: Investitionsrechnung – Die Investitionsbeiträge von Dritten werden nach dem Nettoprinzip verbucht (Mindeststandard).

Nr. 13: Konsolidierte Betrachtungsweise - Es findet keine Konsolidierung für Organisationen des dritten Konsolidierungskreises statt. Die Informationen werden im Beteiligungsspiegel ausgewiesen.

Nr. 19: Vorgehen beim Übergang zum HRM2 – Es ist - gemäss Mindeststandard beim Übergang - keine Neubewertung des Verwaltungsvermögens vorgenommen worden.

Zulässige Abweichungen zum HRM2

keine

oder z.B. Auflistung von Ausnahmegewilligungen wie:

- Härtefallregelung betreffend der Abschreibung des bisherigen Verwaltungsvermögens

- Nachkorrekturen der Bilanzumgliederung oder Neubewertung Finanzvermögen aufgrund einer Verfügung des Kantons

Anhang

Grundlagen und Grundsätze der Rechnungslegung

Rechnungslegungsgrundsätze und Bilanzierungs- und Bewertungsvorschriften

Rechnungslegungsgrundsätze

Die Rechnungslegung soll die **Vermögens-, Finanz- und Ertragslage den tatsächlichen Verhältnissen entsprechend** darstellen („True and Fair View“-Prinzip) und richtet sich nach den Grundsätzen der Verständlichkeit, der Wesentlichkeit, der Zuverlässigkeit, der Vergleichbarkeit, der Fortführung, der Stetigkeit, der Periodenabgrenzung und der Bruttodarstellung.

Bilanzierungsgrundsätze

Vermögenswerte werden bilanziert, wenn sie einen künftigen wirtschaftlichen Nutzen hervorbringen oder ihre Nutzung zur Erfüllung öffentlicher Aufgaben vorgesehen ist und ihr Wert verlässlich ermittelt werden kann. Verpflichtungen werden bilanziert, wenn deren Ursprung in einem Ereignis der Vergangenheit liegt, ihre Erfüllung sicher oder wahrscheinlich zu einem Mittelabfluss führen wird und ihr Wert verlässlich ermittelt werden kann.

Die Aktivierung von Anlagen des Verwaltungsvermögens unterliegen einer **Aktivierungsgrenze von Fr. 50'000.00**. Bei Rechnungsabgrenzungen beträgt die **Wesentlichkeitsgrenze** in der **Erfolgsrechnung Fr. 10'000.00** und in der **Investitionsrechnung Fr. 50'000.00**. Hingegen gilt bei Rückstellungen keine Wesentlichkeitsgrenze.

(Angabe der Wesentlichkeitsgrenzen gemeindeindividuell gemäss HBO Ziffer 12.3 anpassen)

Bewertungsgrundsätze

Die Positionen des Finanzvermögens werden zum Verkehrswert bilanziert. Die Liegenschaften des Finanzvermögens sowie die Finanzanlagen inkl. der Beteiligungen und Darlehen im Verwaltungsvermögen wurden rückwirkend auf den 01.01.2016 aufgrund der kantonalen Vorgaben neu bewertet. Der Neubewertungssaldo wurde erfolgsneutral der Neubewertungsreserve zugewiesen. Aufgrund von § 217quater Gemeindegesetz und gemäss den Ausführungsbestimmungen im Handbuch (siehe HBO-Ziffern 13.7.6 und 14.6.11) ist die Neubewertungsreserve nach Ablauf einer Sperrfrist von 5 Jahren, also ab dem Rechnungsjahr 2021, über 5 Jahre in linearen Tranchen aufzulösen. Die Sachanlagen im Finanzvermögen wurden (gemäss § 135 Gemeindegesetz und den Ausführungsbestimmungen im Kreisschreiben des AGEM vom 13.01.2021) 2021, nach 5 Jahren, einer Folgebewertung unterzogen. Per 01.01.2026 ist das Finanzvermögen der nächsten Folgebewertung zu unterziehen und entsprechend erfolgswirksam zu verbuchen.

Verwaltungsvermögen wird zum Anschaffungs- oder Herstellungswert bilanziert. Es wird je Anlagekategorie linear nach der Nutzungsdauer abgeschrieben. Die Anlagekategorien und die Nutzungsdauer sind vom Kanton vorgegeben. Darlehen und Beteiligungen werden nur abgeschrieben, wenn dauerhafte Wertverminderungen oder Verluste eingetreten sind. Das Verwaltungsvermögen, welches per Einführungszeitpunkt von HRM2 übernommen wurde, wurde nicht neu bewertet und wird innert 10 Jahren linear abgeschrieben (Vorbehalt: Ausnahmewilligung nach Gemeindegesetz). Positionen des Fremd- und Eigenkapitals werden grundsätzlich zu Nominalwerten bilanziert.

Anhang

Finanzanlagen / Wertschriften

Konto	Art der Wertschrift	Schuldner/Name	Laufzeit	Zinssatz	Anzahl	Nominalwert	Laufendes Jahr	Vorjahr
							Bilanzwert in Fr.	Bilanzwert in Fr.
10700.02	Aktie	BKW Energie AG	unbefristet	Fr. 4.05 p. Aktie	294	2.50	34'870.00	34'870.00
10702.01	Anteilscheine	Raiffeisenbank Wasseramt-Buchs	unbefristet	6%	5	200.00	1'000.00	1'000.00
10710.01	Darlehen	Bonainvest AG, Solothurn	40 Jahre			1'000'000.00	1'000'000.00	1'000'000.00
10710.02	Darlehen	Verein Wurzeli, Subingen	3 Jahre			5'000.00	5'000.00	5'000.00
							1'000.00	1'000.00
Total							1'041'870	1'041'870

Anhang

Anlagespiegel

Verbindlich sind die vorgegebenen Anlagekategorien. Die Darstellung muss auch separat für den allgemeinen Haushalt und die Spezialfinanzierungen dargestellt werden.

A2	Anschaffungskosten					Kumulierte Abschreibungen					Buchwert per 31.12.				
	Stand per 1.1.	Zugänge (+) Abgänge (-)	Umgliederungen	Auflösung Vorfinanzierung	Stand per 31.12.	Nutzungsdauer	Abschreibungssatz	Stand per 1.1.	Planmäßige Abschreibungen	Ausserplanm. Abschreibungen / Wertberichtigungen		zusätzliche Abschreibungen	Buchverluste (-)	Wertberichtigungen (+) oder (-)	Stand per 31.12.
								3300/3320/3660	3301/3321/3661	3830/3832/3876	3411	3441			
Sachanlagen	Bilanzkonti														
Grundstücke unüberbaut															
Allgemeiner Haushalt (altes VV)	14000	27'000.00	0.00	0.00	0.00	27'000.00	10	10.00%	18'900.00	2'700.00	0.00	0.00	0.00	21'600.00	5'400.00
Strassen/Verkehrswege															
Strassen (altes VV)	14010	1'092'620.65	0.00	0.00	0.00	1'092'620.65	10	10.00%	764'835.05	109'262.10	0.00	0.00	0.00	874'097.15	218'523.50
Strassen	14010	1'902'386.36	89'144.05	0.00	0.00	1'991'530.41	40	2.50%	240'977.86	49'557.15	0.00	0.00	0.00	290'535.01	1'700'995.40
Tiefbauten															
Allgemeiner Haushalt	14030	245'433.00	0.00	0.00	0.00	245'433.00	40	2.50%	38'047.75	6'135.80	0.00	0.00	0.00	44'183.55	201'249.45
Wasserversorgung	14031	72'939.40	-13'372.70	0.00	0.00	59'566.70	50	2.00%	8'371.25	1'112.90	0.00	0.00	0.00	9'484.15	50'082.55
Abwasserbeseitigung	14032	1.00	0.00	0.00	0.00	1.00	50	2.00%	0.00	0.00	0.00	0.00	0.00	0.00	1.00
Elektrizität (altes VV)	14034	602'000.00	0.00	0.00	0.00	602'000.00	10	10.00%	419'939.35	60'686.95	0.00	0.00	0.00	480'626.30	121'373.70
Elektrizität	14034	219'948.95	12'525.70	0.00	0.00	232'474.65	50	2.00%	12'600.20	4'609.05	0.00	0.00	0.00	17'209.25	215'265.40
Hochbauten/Gebäude															
Allgemeiner Haushalt (altes VV)	14040	3'046'104.85	0.00	0.00	0.00	3'046'104.85	10	10.00%	2'426'716.75	206'462.65	0.00	0.00	0.00	2'633'179.40	412'925.45
Allgemeiner Haushalt	14040	15'402'065.96	-109'884.55	1'834'150.50	0.00	17'126'331.91	33	3.03%	963'712.41	519'957.80	0.00	0.00	0.00	1'483'670.21	15'642'661.70
Mobilien/Maschinen/Fahrzeuge															
Allgemeiner Haushalt (altes VV)	14060	158'001.00	0.00	0.00	0.00	158'001.00	10	10.00%	110'600.00	15'800.00	0.00	0.00	0.00	125'400.00	31'601.00
Allgemeiner Haushalt	14060	290'896.05	0.00	0.00	0.00	290'896.05	8	12.50%	91'742.45	36'362.00	0.00	0.00	0.00	128'104.45	162'791.60
Allgemeiner Haushalt FW	14060	329'315.35	0.00	0.00	0.00	329'315.35	15	6.66%	65'150.75	21'954.35	0.00	0.00	0.00	87'105.10	242'210.25
Allgemeiner Haushalt, Hardware	14060	40'550.95	0.00	0.00	0.00	40'550.95	4	25.00%	10'137.75	10'137.75	0.00	0.00	0.00	20'275.50	20'275.45
Anlagen in Bau															
Allgemeiner Haushalt	14070	1'517'087.44	489'957.50	-1'834'150.50	0.00	172'894.44	0	0.00%	0.00	0.00	0.00	0.00	0.00	0.00	172'894.44
Wasserversorgung	14071	45'714.80	85'518.20	0.00	0.00	131'233.00	0	0.00%	0.00	0.00	0.00	0.00	0.00	0.00	131'233.00
Abwasserbeseitigung	14072	60'832.40	-36'216.85	0.00	0.00	24'615.55	0	0.00%	0.00	0.00	0.00	0.00	0.00	0.00	24'615.55
Elektrizität	14074	7'158.20	80'529.85	0.00	0.00	87'688.05	0	0.00%	0.00	0.00	0.00	0.00	0.00	0.00	87'688.05
Total Sachanlagen		25'060'056.36	598'201.20	0.00	0.00	25'658'257.56			5'171'731.57	1'044'738.50	0.00	0.00	0.00	6'216'470.07	19'441'787.49
Immaterielle Anlagen															
Übrige immaterielle Anlagen (Raum-/Ortsplanung, etc.)															
Allgemeiner Haushalt	14290	515'954.15	23'559.40	0.00	0.00	539'513.55	10	10.00%	378'578.60	43'119.90	0.00	0.00	0.00	421'698.50	117'815.05
Wasserversorgung	14291	32'865.40	7'271.65	0.00	0.00	40'137.05	10	10.00%	7'094.65	4'720.35	0.00	0.00	0.00	11'815.00	28'322.05
Elektrizität	14294	39'905.80	2'891.40	0.00	0.00	42'797.20	10	10.00%	8'862.35	4'847.85	0.00	0.00	0.00	13'710.20	29'087.00
Total Immaterielle Anlagen		588'725.35	33'722.45	0.00	0.00	622'447.80			394'535.60	52'688.10	0.00	0.00	0.00	447'223.70	175'224.10
Darlehen / Beteiligungen															
Beteiligungen															
öffentliche Unternehmungen	14540	155'040.00	0.00	0.00	0.00	155'040.00	0	0.00%	0.00	0.00	0.00	0.00	0.00	0.00	155'040.00
private Unternehmen	14550	28'250.00	0.00	0.00	0.00	28'250.00	0	0.00%	0.00	0.00	0.00	0.00	0.00	0.00	28'250.00
Total Darlehen / Beteiligungen		183'290.00	0.00	0.00	0.00	183'290.00			0.00	0.00	0.00	0.00	0.00	0.00	183'290.00
Investitionsbeiträge an Dritte															
Zweckverband Krieschule Wasseramt-Ost	14620	0.00	60'726.00	0.00	0.00	60'726.00	33	3.03%	0.00	1'840.20	0.00	0.00	0.00	0.00	58'885.80
Total Investitionsbeiträge		0.00	60'726.00	0.00	0.00	60'726.00			0.00	1'840.20	0.00	0.00	0.00	0.00	58'885.80
Total Verwaltungsvermögen		25'832'071.71	692'649.65	0.00	0.00	26'524'721.36			5'566'267.17	1'099'266.80	0.00	0.00	0.00	6'663'693.77	19'859'187.39
Finanzvermögen															
Grundstücke	10800	16'400.00	0.00	0.00	0.00	16'400.00	0	0.00%	0.00	0.00	0.00	0.00	0.00	0.00	16'400.00
Gebäude	10840	546'229.25	0.00	0.00	0.00	546'229.25	0	0.00%	0.00	0.00	0.00	0.00	0.00	0.00	546'229.25
Total Finanzvermögen		562'629.25	0.00	0.00	0.00	562'629.25			0.00	0.00	0.00	0.00	0.00	0.00	562'629.25

Anhang

Liegenschaftsverzeichnis Finanzvermögen

A2.1 Liegenschaften Finanzvermögen								
GB-Nr.	Ort	Bezeichnung	Zone	Fläche in Aaren	Bilanzwert Laufenes Jahr	Bilanzwert Vorjahr		
2735	Subingen	Landwirtschaftsland Seewadelacker	Landwirtschaftszone	39.63	16'400.00	16'400.00		
Total Bilanzwert					16'400.00	16'400.00		

Anhang

Beteiligungsspiegel

A3 Angaben über wesentliche Beteiligungen an Unternehmen und öffentlich-rechtlichen Institutionen (mind. > 10%)						
Name, Sitz	Rechtsform	Zweck, Tätigkeit	spezifische Risiken (Haftung, Nachschusspflicht, Solidarhaftung)	Anteil Gemeinde Laufendes Jahr	Anteil Gemeinde Vorjahr	Buchwert
privatrechtliche Unternehmen						
Raiffeisenbank Wasseramt-Buchs Derendingen	Genossenschaft	Betreibt in gemeinsamer Selbsthilfe im Sinn des genossenschaftlichen Gedankengutes Bankgeschäfte	Haftung Maximum Fr. 8'000.00	5 Anteilscheine nom. Fr. 200.00	5 Anteilscheine nom. Fr. 200.00	1'000.00
AEK Energie AG, Solothurn	Aktiengesellschaft	Projektierung, Erstellung und Unterhalt von Stark-, Schwachstrom und Kommunikationsanlagen.	Haftung bis Nominalwert Beteiligung	Keine Aktien mehr	1 Aktien nom. Fr. 1'000.00	-
BKW Energie AG, Solothurn	Aktiengesellschaft	Projektierung, Erstellung und Unterhalt von Stark-, Schwachstrom und Kommunikationsanlagen.	Haftung bis Nominalwert Beteiligung	294 Aktien nom. Fr. 2.50	294 Aktien nom. Fr. 2.50	34'870.00
GA Weissenstein GmbH, Solothurn	GmbH	Kabelnetzbetreiber	Haftung bis Nominalwert Beteiligung	59 Anteilscheine nom. Fr. 1'000.00	59 Anteilscheine nom. Fr. 1'000.00	59'000.00
Kehrichtbeseitigungs-AG (KEBAG), Zuchwil	Aktiengesellschaft	Anfallende Abfälle auf zweckmässig, möglichst wirtschaftlich und auf umweltfreundliche Weise zu behandeln, verwerten oder zu beseitigen	Haftung bis Nominalwert Beteiligung	33 Aktien nom. Fr. 1'000.00	33 Aktien nom. Fr. 1'000.00	33'000.00
Bielensee-Schiffahrts-Gesellschaft, Biel	Aktiengesellschaft	Erbringung von Dienstleistungen und Personen-transport	Haftung bis Nominalwert Beteiligung	20 Aktien nom. Fr. 5.00	20 Aktien nom. Fr. 5.00	40.00
Optima Solar, Solothurn	Genossenschaft	Erstellung und Betrieb von Photovoltaik- oder vergleichbaren Anlagen zur Erzeugung und Netzeinspeisung von elektrischem Strom.	Haftung bis Nominalwert Beteiligung	10 Anteilscheine nom. Fr. 1'000.00	10 Anteilscheine nom. Fr. 1'000.00	10'000.00
Optima Solar, Solothurn	Genossenschaft	Erstellung und Betrieb von Photovoltaik- oder vergleichbaren Anlagen zur Erzeugung und Netzeinspeisung von elektrischem Strom.	Haftung bis Nominalwert Beteiligung	10 Anteilscheine nom. Fr. 1'000.00	10 Anteilscheine nom. Fr. 1'000.00	10'000.00
VEBO, Solothurnische Eingliederungsstätte für Behinderte, Oensingen	Genossenschaft	Berufliche Ausbildung Behinderter und deren Eingliederung in die Volkswirtschaft	Haftung bis Nominalwert Beteiligung	80 Anteilscheine nom. Fr. 50.00	80 Anteilscheine nom. Fr. 50.00	4'000.00

Anhang

Beteiligungsspiegel

A3 Angaben über wesentliche Beteiligungen an Unternehmen und öffentlich-rechtlichen Institutionen (mind. > 10%)						
Name, Sitz	Rechtsform	Zweck, Tätigkeit	spezifische Risiken (Haftung, Nachschusspflicht, Solidarhaftung)	Anteil Gemeinde Laufendes Jahr	Anteil Gemeinde Vorjahr	Buchwert
Seilbahn Weissenstein AG, Solothurn	Aktiengesellschaft	Weiterführung des Betriebes der Seilbahn von Oberdorf auf den Weissenstein	Haftung bis Nominalwert Beteiligung	50 Aktien nom. Fr. 100.00	50 Aktien nom. Fr. 100.00	4'250.00
Busbetrieb Solothurn und Umgebung (BSU), Solothurn	Aktiengesellschaft	Betrieb von Buskursen zur Personen- und Gepäckbeförderung, Ausführung von Extrafahrten und Betrieb einer Reperaturwerkstätte für Nutzfahrzeuge Dritter	Haftung bis Nominalwert Beteiligung	33 Aktien nom. Fr. 1'000.00	33 Aktien nom. Fr. 1'000.00	33'000.00
Wasserversorgung Wasseramt AG	Aktiengesellschaft	Ihre Aktionäre und Dritte im festgelegten Versorgungsperimeter sicher, ausreichend, wirtschaftlich mit qualitativ einwandfreiem Trink-, Brauch- und Löschwasser zu versorgen.	Haftung bis Nominalwert Beteiligung	300 Aktien nom. Fr. 100.00	300 Aktien nom. Fr. 100.00	30'000.00
öffentlich-rechtliche Unternehmen						
Reg. Führungsstab (RFS) und Reg. Zivilschutzorganisation (RZSO) Wasseramt Ost, Derendingen	Öffentl.-rechtlicher Vertrag	Schutz der Bevölkerung sowie der Kultur- und Sachgüter	Haftung im Verhältnis der Einwohner	Kostenanteil gemäss Einwohnerzahl	Kostenanteil gemäss Einwohnerzahl	
Reg. Sozialdienst Wasseramt-Ost, Zuchwil	Öffentl.-rechtlicher Vertrag	Sicherstellung von sozialen Hilfeleistungen	Haftung im Verhältnis der Einwohner	Kostenanteil gemäss Einwohnerzahl	Kostenanteil gemäss Einwohnerzahl	
Verein Spitex Kriegstetten und Umgebung	Verein	Leistungsauftrag zur Sicherstellung bedarfsgerechter Pflege, Hilfe und Betreuung der Bevölkerung in ihrer gewohnten Umgebung	Haftung im Verhältnis der Einwohner	Kostenanteil gemäss Einwohnerzahl	Kostenanteil gemäss Einwohnerzahl	
Zweckverbände						
Zweckverband Abwasserregion Solothurn-Emme, ZASE, Zuchwil	Selbstständige öffentlich-rechtliche Körperschaft	Führen einer eigenen Abwasserreinigungsanlage mit Zu- und Ableitungen	Haftung des Verbandsvermögens gemäss § 32	Kostenanteil gemäss Verteilschlüssel	Kostenanteil gemäss Verteilschlüssel	

Anhang

Beteiligungsspiegel

A3 Angaben über wesentliche Beteiligungen an Unternehmen und öffentlich-rechtlichen Institutionen (mind. > 10%)							
Name, Sitz	Rechtsform	Zweck, Tätigkeit	spezifische Risiken (Haftung, Nachschusspflicht, Solidarhaftung)	Anteil Gemeinde Laufendes Jahr	Anteil Gemeinde Vorjahr	Buchwert	
Zweckverband Schulkreis Wasseramt Ost, Derendingen	Selbstständige öffentlich-rechtliche Körperschaft	Betreiben einer Kreisschule der Oberstufe	Haftung des Verbandsvermögens	Kostenanteil gemäss Verteilschlüssel	Kostenanteil gemäss Verteilschlüssel		
Zweckverband Familien- und Mütterberatung Wasseramt, Solothurn	Selbstständige öffentlich-rechtliche Körperschaft	Erziehungsberatung, Sozialpädagogische Familienberatung, Sozialpädagogische Familienbegleitung	Haftung des Verbandsvermögens	Kostenanteil gemäss Verteilschlüssel	Kostenanteil gemäss Verteilschlüssel		
öffentlich-rechtliche Verträge							
keine							

Anhang

Brandversicherungswerte

A4	Brandversicherungswerte der Sachanlagen	Laufendes Jahr	Vorjahr
		Vers.Wert Fr.	Vers.Wert Fr.
	Finanzvermögen Immobilien*	568'256	532'453
	Verwaltungsvermögen Mobilien	8'903'800	8'903'800
	Verwaltungsvermögen Immobilien*	28'309'566	26'526'687
	Gesamtbetrag Brandversicherungswerte	37'781'622	35'962'940

* Die Brandversicherungswerte werden zum Baukostenindex von 149.2% ausgewiesen.

Anhang

Anlehensobligationen

A5	Ausgegebene eigene Anlehensobligationen						Laufendes Jahr	Vorjahr
	Gläubiger	Ausgabe	Zinssatz	Fälligkeit	Kurswert	Anleihe	Anleihe	
	keine							

Anhang

Rückstellungsspiegel

A6 Rückstellungsspiegel		Beschluss-organ	geschätzter Totalbetrag	Buchwert per 01.01.	Bildung inkl. Erhöhung	Verwendung	Auflösung	Betrag in Fr. Buchwert per 31.12.
Name und Beschreibung								
kurzfristige Rückstellungen (20550)								
keine								0
								0
								0
langfristige Rückstellungen (20850)								
keine								0
								0
								0
Total Rückstellungen								0

Anhang**Eigenkapitalnachweis**

A7 Eigenkapitalnachweis inkl. Werke						
Bezeichnung	Konto	Bestand 1.1.	Einlagen	Entnahmen	Jahresergebnis	Bestand per 31.12.
Wasserversorgung SF	29001.01	352'026.29	3'318.15	0.00		355'344.44
Werterhalt SF	29001.02	332'450.10	46'007.00	5'833.25		372'623.85
Abwasserbeseitigung SF	29002.01	891'600.79	0.00	68'889.32		822'711.47
Werterhalt SF	29002.02	2'793'350.47	0.00	0.00		2'793'350.47
Abfallbeseitigung SF	29003.01	244'089.30	29'706.40	0.00		273'795.70
Vorfinanzierungen	293.00	1'803'340.00	0.00	56'510.00		1'746'830.00
Aufwertungsreserve	29500.01	0.00	0.00	0.00		0.00
Neubewertungsreserve	29600.01	79'461.00	0.00	26'487.00		52'974.00
Bilanzüberschuss, -fehlbetrag	299.00	3'224'050.89	74'609.68	74'609.68	-634'562.87	2'589'488.02
Total						9'007'117.95

Anhang

Ausweis Bestimmung Werterhalt

A7.1 Ausweis Wiederbeschaffungswert und Bestimmung Pflichteinlage Werterhalt Abwasserbeseitigung							
Anlagekategorie	Wiederbeschaffungswert 1.1.	Zuwachs	Wiederbeschaffungswert 31.12.	betriebswirtschaftliche Abschreibungen bzw. Werterhalt	Pflichteinlage Werterhalt SOLL vor Abschreibung	vorgenommene Abschreibungen	Betrag in Fr.
							Pflichteinlage Werterhalt IST
Kanäle	27'933'498	0	27'933'498	0.3125%	87'290	0	0
Sonderbauwerke	0	0	0	0.5000%	0	0	0
Kläranlage	0	0	0	0.7500%	0	0	0
Max. Werterhaltrücklage = 10% des Wiederbeschaffungswertes, entspricht Fr. 2'793'350.47.							

A7.2 Ausweis Wiederbeschaffungswert und Bestimmung Pflichteinlage Werterhalt Wasserversorgung							
Anlagekategorie	Wiederbeschaffungswert 1.1.	Zuwachs	Wiederbeschaffungswert 31.12.	betriebswirtschaftliche Abschreibungen bzw. Werterhalt	Pflichteinlage Werterhalt SOLL vor Abschreibung	vorgenommene Abschreibungen	Betrag in Fr.
							Pflichteinlage Werterhalt IST
Wasserfassungen	0	0	0	0.5000%	0	0	0
Reservoir	0	0	0	0.3750%	0	0	0
Pumpwerke	0	0	0	0.5000%	0	0	0
Wasseraufbereitung	0	0	0	0.7500%	0	0	0
Leitungsnetz/Hydranten	16'588'406	0	16'588'406	0.3125%	51'840	5'833	46'007
Messtechnik	0	0	0	1.2500%	0	0	0

Anhang

Gewährleistungsspiegel/Eventualverpflichtungen

A8	Bürgschaften, Garantieverpflichtungen und Pfandbestellungen z.G. Dritter			Laufendes Jahr	Vorjahr
	Name	Beschrieb	allfällige Sicherheiten	Fr.	Fr.
Bürgschaften					
	keine				
Garantieverpflichtungen					
	Oberstufe Wasseramt-Ost	Eventualverpflichtung Schuldanteil OZ-13	keine	2'194'600	2'426'600
	Deckungsgrad PKSO	Aufgrund von Artikel §12 PKG besteht im Falle einer Unterdeckung der PKSO für die versicherten Lehrpersonen der Volksschule eine Verpflichtung, Sanierungsbeiträge im Verhältnis der versicherten Löhne zu leisten.			
Pfandbestellungen z.G. Dritter					
	keine				
	Gesamtbetrag			2'194'600	2'426'600

Anhang

Verpflichtungen für Rückzahlungen von Bevorschussungen

A9 Verpflichtungen für Rückzahlungen von Bevorschussungen bei Erschliessungen							
Projekt	Genehmigt	Baukosten	Anteil Eigentümer	Anteil Gemeinde in %	Jahr	Laufendes Jahr Fr.	Vorjahr Fr.
Fadacker	03.12.2012	6'820'000		72'184	Bevorschussung per 31.12.2016	72'252	72'184
Gesamtbetrag						72'252	72'184

Anhang

Leasing

A10	Nicht bilanzierte Leasingverpflichtungen (Aufwand Erfolgsrechnung)			Leasingraten	
				Laufendes Jahr	Vorjahr
				Fr.	Fr.
Firma	Leasinggut	Leasingdauer			
keine					
Gesamtbetrag			0	0	

Anhang

Sonderrechnungen		
Betrifft die Bilanzkonten 2091x, 2092x, 2093x		Die Liste ist zu führen für Sonderrechnungen, deren Kapitalveränderung im Rechnungsjahr $\geq 20\%$ der Aktivierungsgrenze IR beträgt.
A11	Art	Jahresrechnung 2023
	Bezeichnung, Konto Zweck	
	Erfolgsrechnung	Aktiven Passiven

Anhang

Sachgruppengliederung Leitgemeinde	
A12	Ergänzung Sachgruppengliederung
	In der Jahresrechnung 2023 sind keine Leitgemeinderechnungen eingebunden.

Anhang

Nachtragskreditkontrolle ER	Finanzkompetenzen	Gemeindepräsident bis:	e: Fr. 5'000 / w: Fr. 3'000
	gemäss GO:	Gemeinderat bis:	e: Fr. 200'000 / w: Fr. 50'000
		Gemeindeversammlung ab:	e: Fr. 200'000 / w: Fr. 50'000

(nach § 150 Abs. 1 lit. o GG)

Der Gemeinderat hat beschlossen, auf die ausdrückliche Beschlussfassung bzw. Kenntnisnahme von einmaligen Kreditüberschreitungen bis Fr. 5'000.00 wie wiederkehrende Kreditüberschreitungen bis Fr. 3'000.00 zu verzichten.

A13 Kreditüberschreitungen / Nachtragskredite der Erfolgsrechnung											
L-Nr.	Konto	Bezeichnung	Budget-kredit	Jahres-rechnung	Über-schreitung	Begründung	Nachtrags-kredit	o/d	e/w	Kompetenz	Datum Genehmigung
1	0222.3010.00	Besoldung Bauverwaltung	142'600.00	148'324.90	5'724.90	Mehrkosten infolge Personalmutationen	5'724.90	o	w	GR	23.05.2024
2	0228.3052.00	AG-Beiträge an Pensionskassen	420'810.00	448'261.50	27'451.50	Übergangsrente vorzeitige Pensionierung	27'451.50	o	e	gebunden	23.05.2024
3	1610.3612.00	Kostenanteil Schiessanlage Mösli	4'000.00	10'706.95	6'706.95	Höhere Unterhaltskosten Schiessanlage	6'706.95	o	e	gebunden	23.05.2024
4	2120.3020.00	Besoldung Lehrpersonen	1'834'800.00	1'840'049.05	5'249.05	Stellvertretungen infolge Krankheitsausfällen	5'249.05	o	e	gebunden	23.05.2024
5	2130.3611.00	Entschädigungen an gymnasialen Unterricht	55'500.00	88'784.00	33'284.00	Mehr Schüler als budgetiert	33'284.00	o	w	gebunden	23.05.2024
6	2170.3120.00	Heizmaterialien	115'000.00	141'773.55	26'773.55	gestiegene Gaskosten	26'773.55	o	w	GR	23.05.2024
7	2180.3020.00	Besoldung Betreuungspersonal	71'500.00	102'054.55	30'554.55	Höhere Pensen/Stellvertretungen	30'554.55	o	w	gebunden	23.05.2024
8	2200.3636.00	Beiträge an private Organisationen	99'000.00	121'500.00	22'500.00	2 Schüler zusätzlich	22'500.00	o	w	gebunden	23.05.2024
9	3411.3144.00	Unterhalt Hochbauten Hallenbad	18'000.00	92'211.80	74'211.80	Sanierung Hubboden, Lüftung, Pumpen	74'211.80	d	e	GR	23.05.2024
10	3416.3300.00	Planmässige Abschreibungen	242'400.00	247'808.30	5'408.30	Höhere Abschreibungen Dreifachturnhalle	5'408.30	o	w	gebunden	23.05.2024
11	4120.3632.00	Beiträge an Pflegefinanzierung	515'140.00	575'419.60	60'279.60	Höhere Pflegekosten pro Einwohner	60'279.60	o	w	gebunden	23.05.2024
12	4210.3631.00	Beiträge an Kanton, ambulante Pflege	2'500.00	230'322.05	227'822.05	Neues Abrechnungsmodell	227'822.05	o	w	gebunden	23.05.2024
13	5320.3611.00	Entschädigung VK an Kanton, Ergänzungsleistungen AHV	53'400.00	59'301.30	5'901.30	Höhere Beiträge pro Einwohner	5'901.30	o	w	gebunden	23.05.2024
14	5320.3631.00	Beiträge an Kanton, Ergänzungsleistungen	1'011'710.00	1'067'084.05	55'374.05	Höhere Beiträge pro Einwohner	55'374.05	o	w	gebunden	23.05.2024
15	5720.3632.00	Beitrag Lastenausgleich Sozialregion	948'400.00	1'125'910.00	177'510.00	Nachzahlungen aus den Jahren 2021/2022	177'510.00	o	e	gebunden	23.05.2024
16	5720.3632.10	Beitrag Betriebskosten Sozialregion	398'700.00	421'444.00	22'744.00	Nachzahlungen aus den Jahren 2021/2022	22'744.00	o	e	gebunden	23.05.2024
17	6150.3120.00	Strom Strassenbeleuchtung	39'000.00	43'025.05	4'025.05	Höhere Stromgebühren	4'025.05	o	w	GR	23.05.2024
18	6150.3141.00	Unterhalt Strassen, Verkehrswege	59'000.00	87'405.69	28'405.69	Nicht budgetierte Flurwegsanie rung Hohle	28'405.69	d	e	GR	23.05.2024
19	6153.3010.00	Besoldung Betriebspersonal	199'500.00	220'013.60	20'513.60	Treueprämie, Aushilfe Krankheitsausfall	20'513.60	o	e	GR	23.05.2024
20	7301.3130.00	Transportkosten Kehrrichtgebühr	113'000.00	116'442.20	3'442.20	Mehr Einwohner, teurerungsbedingte Preisanpassung	3'442.20	o	w	gebunden	23.05.2024
21	7500.3631.00	Abgabe Naturschutzfonds	7'200.00	13'485.45	6'285.45	Höherer Grundstückgewinnsteuerertrag	6'285.45	o	e	gebunden	23.05.2024
22	8710.3143.00	Unterhalt Elektrizitätsnetz	25'000.00	43'527.35	18'527.35	Schadenfälle Kabelverteilkabinen	18'527.35	d	e	GR	23.05.2024
23	9100.3180.11	Pauschalwertberichtigungen auf Steuerforderungen nat.P.	0.00	8'610.00	8'610.00	Höhere Steuerausstände per Ende Jahr	8'610.00	o	e	GR	23.05.2024
24	9100.3181.10	Tatsächliche Forderungsverluste nat. Personen	100'000.00	139'763.91	39'763.91	Mehr Steuerabschreibungen	39'763.91	o	e	GR	23.05.2024
Kreditüberschreitungen / Nachtragskredite der Investitionsrechnung											
Konto	Bezeichnung	Budget-kredit	Jahres-rechnung	Über-schreitung	Begründung	Nachtrags-kredit	o/d	e/w	Kompetenz	Datum Genehmigung	
25	2170.5040.05	Sanierung und Erweiterung Schulhaus II	0.00	99'941.95	99'941.95	Bauabrechnung erfolgte erst 2023	99'941.95	d	e	gebunden	23.05.2024
26	3411.5040.00	Sanierung Lüftung Hallenbad	164'000.00	199'331.80	35'331.80	Teurerer Arbeitvergabe/Nebenarbeiten	35'331.80	d	e	GR	23.05.2024
27	3416.5040.05	Neubau Vereinspavillon	300'000.00	432'607.60	132'607.60	Etappierung des Kredites	132'607.60	d	e	GR	23.05.2024
28	6150.5010.20	Erschliessung Mattenweg, Strassenbau und Beleuchtung	0.00	41'331.70	41'331.70	Wurde bereits im Jahr 2022 budgetiert	41'331.70	d	e	gebunden	23.05.2024
29	7201.5032.02	Grundlagenerhebung Entwässerungsleitungen	0.00	32'643.90	32'643.90	Wurde bereits im Jahr 2022 budgetiert	32'643.90	d	e	gebunden	23.05.2024
30	8710.5034.10	Erschliessung Mattenweg	0.00	41'451.85	41'451.85	Wurde bereits im Jahr 2022 budgetiert	41'451.85	d	e	gebunden	23.05.2024

Legende: o = ordentliche Ausgaben e = einmalige Ausgaben
d = dringliche Ausgaben w = wiederkehrende Ausgaben

Anhang

Verpflichtungskreditkontrolle

A14 Verpflichtungskredite der Investitionsrechnung										
Konto	Bezeichnung	Beschluss- datum	Beschluss- organ	Bruttokredit	kumulierte Ausgaben / Einnahmen * bis 31.12.2022	Jahresrechnung 2023		Total Ausgaben / Einnahmen * bis 31.12.2023	Restkredit / Saldo	Schlussab- rechnung
						Ausgaben	Einnahmen			
2136.5620.00	Investitionsbeitrag Zweckverband OWO Schulküche	28.11.2022	GV	60'700.00	-	60'726.00	-	60'726.00	-26.00	10.06.2024
2170.5040.05	Sanierung und Erweiterung Schulhaus II	17.06.2019	GV	5'000'000.00	5'165'723.90	99'941.95	-	5'265'665.85	-265'665.85	27.11.2023
2170.5060.01	Anschaffung Schränke Sanierung Südtrakt	30.11.2021	GV	40'000.00	-	-	-	-	40'000.00	27.11.2023
3411.5040.00	Sanierung Lüftung Hallenbad	28.11.2022	GV	164'000.00	-	164'000.00	-	164'000.00	-	10.06.2024
3411.5040.00	Sanierung Lüftung Hallenbad	09.11.2023	GR	35'500.00	-	35'331.80	-	35'331.80	168.20	10.06.2024
3416.5040.05	Neubau Vereinspavillion	18.06.2018	GV	1'800'000.00	1'401'542.90	-	-	1'401'542.90	398'457.10	
3416.5040.06	Neubau Dreifachturnhalle OWO	18.06.2018	GV	8'300'000.00	8'343'754.21	-109'352.30	-	8'234'401.91	65'598.09	27.11.2023
3416.5040.06	Neubau Dreifachturnhalle OWO	06.07.2023	GR	171'000.00	-	-	-	-	171'000.00	27.11.2023
3416.6310.00	Beitrag Sportfonds an Dreifachturnhalle	18.06.2018	GV	-300'000.00	-	-	-299'806.00	-299'806.00	-194.00	27.11.2023
6130.5610.02	Schulwegsicherung Luzernstrasse (TP1)	26.11.2018	GV	64'300.00	-	-	-	-	64'300.00	
6130.5610.03	Schulwegsicherung Luzernstrasse (TP2)	26.11.2018	GV	16'000.00	-	-	-	-	16'000.00	
6130.5610.04	Belagsanierung Bahnhofstrasse	26.11.2018	GV	9'200.00	-	-	-	-	9'200.00	
6150.5010.04	Fussgänger-/Veloweg Oeschmatt, 2. Etappe	02.12.2013	GV	985'000.00	542'069.65	-	-	542'069.65	442'930.35	
6150.5010.12	Ausbau Schmitzenweg	26.11.2018	GV	90'000.00	-	-	-	-	90'000.00	10.06.2024
6150.5010.17	Sanierung Str.-beleuchtung, Luzernstrasse-Ost	30.11.2020	GV	70'000.00	21'100.56	16'018.20	-	37'118.76	32'881.24	
6150.5010.18	Anpassungen Str.-beleuchtung, Schulhausstrasse	30.11.2021	GV	35'000.00	19'075.00	-	-	19'075.00	15'925.00	
6150.5010.19	Sanierung Beleuchtungskörper 6. Etappe	28.11.2022	GV	36'000.00	-	30'011.70	-	30'011.70	5'988.30	10.06.2024
6150.5010.20	Erschliessung Mattenweg Strassenbau & Beleuchtung	30.11.2021	GV	255'000.00	75'368.98	41'331.70	-	116'700.68	138'299.32	
6150.5010.21	Einbau Deckbelag Ulmenweg	28.11.2022	GV	80'000.00	-	59'132.35	-	59'132.35	20'867.65	10.06.2024
6150.5010.22	Sanierung und Erweiterung Trottoir Schulhausstrasse	28.11.2022	GV	55'000.00	-	-	-	-	55'000.00	
7101.5031.04	Sanierung Luzernstrasse-Ost	30.11.2020	GV	275'000.00	47'631.05	100'001.72	-	147'632.77	127'367.23	
7101.6310.05	Beitrag SGV Sanierung Luzernstrasse-Ost	30.11.2020	GV	-24'000.00	-	-	-8'789.00	-8'789.00	-15'211.00	
7101.5031.05	Erschliessung Mattenweg	30.11.2021	GV	115'000.00	45'714.80	438.48	-	46'153.28	68'846.72	
7101.6310.00	Beitrag SGV Erschliessung Mattenweg	30.11.2021	GV	-6'500.00	-	-	-6'133.00	-6'133.00	-367.00	
7101.5291.00	Genereller Wasserversorgungsplan (GWP)	27.11.2017	GV	81'000.00	62'200.00	19'485.65	-	81'685.65	-685.65	
7101.6310.02	Beitrag SGV an generelle Wasserversorgungsplanung	27.11.2017	GV	-11'000.00	-	-	-12'214.00	-12'214.00	1'214.00	
7201.5032.02	Gundlagenerhebung Entwässerungsleitungen	30.11.2021	GV	55'000.00	-	32'643.90	-	32'643.90	22'356.10	

7201.5032.03	Sanierung Luzernstrasse-Ost	30.11.2020	GV	40'000.00	1'560.00	1'520.80	-	3'080.80	36'919.20	
7201.5032.04	Erschliessung Mattenweg	30.11.2021	GV	100'000.00	71'681.35	2'590.55	-	74'271.90	25'728.10	
7201.5034.05	Fremdwasseruntersuchung und Massnahmenplan	28.11.2022	GV	100'000.00	-	17'663.50	-	17'663.50	82'336.50	
7900.5290.01	Ortsplanung	28.11.2016	GV	150'000.00	150'000.00	-	-	150'000.00	-	
7900.5290.01	Ortsplanung	06.07.2023	GR	46'000.00	21'036.60	23'559.40	-	44'596.00	1'404.00	
7900.5290.03	Zentrumsentwicklung 3. Etappe	30.11.2021	GV	70'000.00	1'798.60	-	-	1'798.60	68'201.40	
8710.5034.02	Netzverstärkung Dahlienweg Neubau Pflegeheim	30.11.2021	GV	28'000.00	-	-	-	-	28'000.00	
8710.5034.03	Sanierung Ortsnetz Luzernstrasse-Ost	30.11.2020	GV	113'000.00	7'158.20	39'078.00	-	46'236.20	66'763.80	
8710.5034.10	Erschliessung Mattenweg	30.11.2021	GV	50'000.00	-	41'451.85	-	41'451.85	8'548.15	
8710.5034.11	Ringleitung VK Oeschstrasse bis VK Mitteldorfweg	28.11.2022	GV	26'000.00	-	20'415.20	-	20'415.20	5'584.80	10.06.2024
8710.5294.00	Erstellung Netzdokumentation, Einführung Gis	30.11.2021	GV	73'000.00	49'392.60	2'891.40	-	52'284.00	20'716.00	
Total				18'247'200.00	16'026'808.40	698'881.85	-326'942.00	16'398'748.25	1'848'451.75	

* Bemerkung: In der Verpflichtungskreditkontrolle sind die Einnahmen separat und nicht verrechnet mit den Ausgaben zum jeweiligen VK zu zeigen (Bruttokreditprinzip).

Anhang

Finanzkennzahlen

A15

	2023	2022	2021	2020	2019	Mittelwert		Richtwerte
Gewichteter Nettoverschuldungsquotient (Nettoschuld I im Verhältnis zum gewichteten Fiskalertrag 100%)	129.94%	128.69%	99.99%	11.20%	-23.64%	69.24%	< 100 %	gut
	Der Nettoverschuldungsquotient gibt an, welcher Anteil der direkten Steuern der natürlichen und juristischen Personen bzw. wie viele Jahrestarchen erforderlich wären, um die Nettoschulden abzutragen. Der Steuerertrag wird auf 100% gewichtet gerechnet.						100 % - 150 %	genügend
							> 150 %	schlecht
Selbstfinanzierungsgrad (Selbstfinanzierung in Prozent der Nettoinvestitionen)	55.73%	28.73%	17.55%	31.97%	67.67%	40.33%	> 100%	mittel-/langfristig anzustreben
	Der Selbstfinanzierungsgrad zeigt an, in welchem Ausmass Neuinvestitionen durch selbsterwirtschaftete Mittel finanziert werden können. Ein Selbstfinanzierungsgrad unter 100% führt zu einer Neuverschuldung. Liegt dieser Wert über 100%, können Schulden abgebaut werden. Mittelfristig sollte der SF-Grad im Durchschnitt gegen 100% sein, wobei auch der Stand der aktuellen Verschuldung eine Rolle spielt. Die Kennzahl kann starken Schwankungen unterliegen und sollte daher mittelfristig betrachtet werden.						80% - 100%	verantwortbare Neuverschuldung
							50% - 80%	problematische Neuverschuldung
							< 50%	grosse Neuverschuldung
Eigenkapital zum Fiskalertrag (Eigenkapital in % des Fiskalertrages)	30.88%	30.75%	30.39%	29.10%	29.13%	30.05%	> 60 %	EG unter 2'000 Einwohner/innen EW (inkl. BG, KG; ZV)
	Nach Gemeindegrösse abgestufte Mindestausstattung des Eigenkapitals (Bilanzüberschuss) zur Abdeckung von ausserplanmässigen Aufwandüberschüssen und zum Schutz vor einem Bilanzfehlbetrag.						> 30 %	EG 2'000 EW bis 9'999 EW
							> 15 %	EG ab 10'000 EW
Bruttoschulden pro Kopf (Bruttoschulden pro Einwohner)	5'414	5'536	4'745	3'147	2'405	4'249		keine
	Diese Grösse ist für viele weiterführende Überlegungen von Bedeutung, insbesondere für die Finanzstatistik.							

Anhang

Finanzkennzahlen

A15

	2023	2022	2021	2020	2019	Mittelwert		Richtwerte
Eigenkapitaldeckungsgrad (Bilanzüberschuss, -fehlbetrag in % zum Laufenden Aufwand)	20.83%	21.65%	21.39%	20.91%	20.91%	21.14%		
	Welche frei verfügbaren Reserven bestehen zur Deckung allfälliger Defizite. Es ist anzustreben, ausreichend frei verfügbare Reserven zu bilden, um Schwankungen auszugleichen. Je nach Gemeindegrösse sollten zwischen 15% bis 60% des Aufwandes aus der ER als Zielgrösse für den Bilanzüberschuss vorhanden sein.							> 60 % > 30 % > 15 %
								EG unter 2'000 Einwohner/innen EW (inkl. BG, KG; ZV) EG 2'000 EW bis 9'999 EW EG ab 10'000 EW
Zinsbelastungsanteil (Nettozinsen in Prozent des Laufenden Ertrags)	-0.25%	-0.34%	-0.39%	-0.51%	-0.32%	-0.36%		
	Der Zinsbelastungsanteil sagt aus, welcher Anteil des laufenden Ertrags durch den Zinsaufwand gebunden ist. Je tiefer der Wert, desto grösser der Handlungsspielraum.							0 % - 4 % 4 % - 9 % 9 % und mehr
								gut genügend schlecht
Investitionsanteil (Bruttoinvestitionen in Prozent des konsolidierten Gesamtaufwandes)	7.99%	22.30%	40.01%	24.49%	12.85%	21.53%		
	Der Investitionsanteil zeigt die Aktivität im Bereich der Investitionen und den Einfluss auf die Nettoverschuldung. Die Kennzahl kann von Jahr zu Jahr sehr stark schwanken. Eine Beurteilung über mehrere Jahre ist deshalb wichtig und sinnvoll zusammen mit dem Selbstfinanzierungsanteil.							< 10 % 10 % - 20 % 20 % - 30 % > 30 %
								schwache Investitionstätigkeit mittlere Investitionstätigkeit starke Investitionstätigkeit sehr starke Investitionstätigkeit
Nettoschuld I pro Einwohner (Fremdkapital abzüglich Finanzvermögen)	3'287	3'248	2'477	281	-588	1'741		
	Klassische Grösse zur Beurteilung der Verschuldung bzw. des Vermögens der Gemeinde unter Einbezug der Beteiligungen im Verwaltungsvermögen.							< 0 0 - 1'000 1'001 - 2'500 2'501 - 5'000 > 5'000
								Nettovermögen geringe Verschuldung mittlere Verschuldung hohe Verschuldung sehr hohe Verschuldung

Anhang

Finanzkennzahlen

A15

Richtwerte

	2023	2022	2021	2020	2019	Mittelwert	
Nettoschuld II pro Einwohner (Verwaltungsvermögen abzgl. Darlehen und Beteiligungen und Eigenkapital geteilt durch EW)	3'231	3'214	2'420	233	-637	1'692	siehe Nettoschuld I
	Grösse zur Beurteilung der Verschuldung bzw. des Vermögens der Gemeinde unter Abzug der Beteiligungen im Verwaltungsvermögen. Entspricht dem klassischen Begriff der "Nettolast".						
Bruttoverschuldungsanteil (Bruttoschulden in Prozent des Laufenden Ertrages)	120.44%	122.94%	103.56%	67.99%	52.24%	93.43%	< 50 % sehr gut 50 % - 100 % gut 100 % - 150 % mittel 150 % - 200 % schlecht > 200 % kritisch
	Der Bruttoverschuldungsanteil ist eine Grösse zur Beurteilung der Verschuldungssituation bzw. zur Frage, ob die Verschuldung in einem angemessenen Verhältnis zu den erwirtschafteten Erträgen steht. Er zeigt an, wieviele Prozente vom Finanzertrag benötigt werden, um die Bruttoschulden abzubauen.						
Kapitaldienstanteil (Kapitalkosten im Verhältnis zum Laufenden Ertrag)	7.15%	6.75%	6.33%	3.31%	3.35%	5.38%	0 % - 5 % geringe Belastung 5 % - 15 % tragbare Belastung > 15 % hohe Belastung
	Der Kapitaldienstanteil ist die Messgrösse für die Belastung des Haushaltes durch Kapitalkosten. Die Kennzahl gibt Auskunft darüber, wie stark der Laufende Ertrag durch den Zinsendienst und die Abschreibungen (= Kapitaldienst) belastet ist. Ein hoher Anteil weist auf einen enger werdenden finanziellen Spielraum hin.						
Selbstfinanzierungsanteil (Selbstfinanzierung im Verhältnis zum Laufenden Ertrag)	2.60%	7.30%	10.22%	8.83%	8.34%	7.46%	> 20 % gut 10 % - 20 % mittel < 10 % schlecht
	Der Selbstfinanzierungsanteil charakterisiert die Finanzkraft und den finanziellen Spielraum einer Gemeinde. Er gibt an, welchen Anteil ihres Ertrages die öffentliche Körperschaft zur Finanzierung ihrer Investitionen aufwenden kann.						
Bruttorendite Finanzvermögen (Ertrag Finanzvermögen im Verhältnis zum Finanzvermögen)	1.14%	1.17%	2.42%	1.05%	0.68%	1.29%	3 % - 5 % gut 1 % - 3 % genügend 0 % - 1 % schlecht
	Die Bruttorendite gibt Auskunft, wieviel % der Finanzvermögensertrag im Verhältnis zum Finanzvermögen beträgt. Je nach wirtschaftlicher Situation und Liegenschaften im Finanzvermögen kann diese Berechnung stark variieren.						

Jahresrechnung - Details zum Finanzbericht

Erfolgsrechnung

Einzelkonten nach Funktionen		Jahresrechnung 2023		Budget 2023		Jahresrechnung 2022	
		Aufwand	Ertrag	Aufwand	Ertrag	Aufwand	Ertrag
0	ALLGEMEINE VERWALTUNG	2'379'402.58	1'129'599.75	2'419'320	1'119'590	2'316'345.40	1'085'032.96
	Nettoaufwand		1'249'802.83		1'299'730		1'231'312.44
01	Legislative und Exekutive	30'743.20	0.00	31'140	0	54'767.40	0.00
	Nettoaufwand		30'743.20		31'140		54'767.40
011	Legislative	30'743.20	0.00	31'140	0	54'767.40	0.00
	Nettoaufwand		30'743.20		31'140		54'767.40
0110	Legislative	30'743.20	0.00	31'140	0	54'767.40	0.00
	Nettoaufwand		30'743.20		31'140		54'767.40
3000.00	Entschädigung Wahlbüro	4'965.00		4'800		2'565.00	
3000.10	Sitzungs- und Taggelder Behörde, Kommissionen					135.00	
3102.00	Stimmmaterial, Drucksachen, Publikationen	4'438.60		4'500		4'016.35	
3102.10	Gemeinde-Informationsblatt						
3130.00	Externe Revisionsstelle	11'308.50		11'500		11'308.50	
3130.20	Porti und Versandkosten	7'577.85		8'000		5'020.25	
3132.00	Honorare externe Berater					29'516.25	
3170.00	Reisekosten und Spesen	353.25		200		94.20	
3636.00	Demokratiebeiträge an Parteien	2'100.00		2'100		2'100.00	
3990.99	Interne Verrechnung Sozialleistungen			40		11.85	
012	Exekutive	167'048.60	0.00	188'640	0	193'258.48	0.00
	Nettoaufwand		167'048.60		188'640		193'258.48
0120	Exekutive	167'048.60	0.00	188'640	0	193'258.48	0.00
	Nettoaufwand		167'048.60		188'640		193'258.48
3000.00	Entschädigung Gemeinde- und Vizegemeindepräsident	92'789.90		92'840		91'552.30	

Erfolgsrechnung

Einzelkonten nach Funktionen	Jahresrechnung 2023		Budget 2023		Jahresrechnung 2022		
	Aufwand	Ertrag	Aufwand	Ertrag	Aufwand	Ertrag	
3000.10 Sitzungsgelder Gemeinderat	23'380.00		34'000		34'720.00		
3000.20 Sitzungsgelder Behördemitglieder/Ausschüsse	2'790.00		5'000		6'950.00		
3000.30 Entschädigung Fraktionssprecher	1'500.00		1'500		1'500.00		
3040.00 Familienzulagen							
3090.00 Weiterbildung Gemeinderat/Kommissionen			1'000				
3099.00 Übriger Personalaufwand							
3100.00 Büromaterial	400.00		500		500.00		
3101.00 Betriebs-, und Verbrauchsmaterial	230.00		500		400.00		
3102.00 Drucksachen, Publikationen	865.60		900		860.75		
3103.00 Fachliteratur, Zeitschriften	648.00		800		668.00		
3130.00 Kommunikationskosten	423.00		500		493.75		
3130.10 Porti	300.00		300		300.00		
3170.00 Repräsentationsspesen Gemeinderat	7'965.45		14'000		18'292.53		
3170.10 Spesenentschädigung Gemeindepräsident	7'200.00		7'200		7'200.00		
3170.20 Spesenentschädigungen			250				
3199.00 Kredit Gemeinderat	19'644.95		20'000		19'835.15		
3199.10 Übriger Betriebsaufwand	56.40		250		167.55		
3199.20 Kredit Gemeinderat, Uruguay							
3990.99 Interne Verrechnung Sozialleistungen	8'855.30		9'100		9'818.45		
02	Allgemeine Dienste	2'181'610.78	1'129'599.75	2'199'540	1'119'590	2'068'319.52	1'085'032.96
	Nettoaufwand		1'052'011.03		1'079'950		983'286.56
021	Finanz- und Steuerverwaltung	482'731.74	166'280.25	497'620	165'380	497'196.75	165'012.45
	Nettoaufwand		316'451.49		332'240		332'184.30
0210	Finanz- und Steuerverwaltung	482'731.74	166'280.25	497'620	165'380	497'196.75	165'012.45
	Nettoaufwand		316'451.49		332'240		332'184.30
3010.00 Besoldung Finanzverwaltung	279'764.10		279'700		271'620.75		
3010.09 Erstattung vom Lohn Finanzverwaltung							
3040.00 Familienzulagen	5'269.20		5'270		5'269.20		

Erfolgsrechnung

Einzelkonten nach Funktionen	Jahresrechnung 2023		Budget 2023		Jahresrechnung 2022	
	Aufwand	Ertrag	Aufwand	Ertrag	Aufwand	Ertrag
3090.00 Aus- und Weiterbildung Personal	750.00		1'500		750.00	
3099.00 Übriger Personalaufwand						
3100.00 Büromaterial	3'130.70		3'500		3'455.70	
3101.00 Betriebs-, Verbrauchsmaterial	80.00		300		190.40	
3102.00 Drucksachen, Publikationen	4'000.00		4'000		4'954.25	
3110.00 Anschaffung Mobiliar und Geräte						
3130.00 Betriebskosten	21'515.15		20'000		25'815.65	
3130.10 Kommunikationskosten	350.00		600		400.00	
3130.20 Porti und Versandkosten	3'400.00		4'000		3'400.00	
3132.00 Honorare externe Berater, Fachexperten etc.			3'200		6'493.00	
3150.00 Unterhalt Mobiliar und Geräte						
3170.00 Reisekosten und Spesen	1'266.60		600		552.40	
3199.00 Übriger Betriebsaufwand						
3611.00 Steuerbezugskosten an Kanton	94'357.45		105'700		101'852.25	
3611.41 Bezugsprovisionen KSTA	11'202.94		10'400		10'850.77	
3611.42 Bezugsprovision Quellensteuern SSL	6'227.65		6'500		9'762.43	
3990.99 Interne Verrechnung Sozialleistungen	51'417.95		52'350		51'829.95	
4210.00 Gebühren für Amtshandlungen						
4260.00 Rückerstattungen Betriebskosten		6'398.35		5'500		5'315.05
4611.00 Entschädigung Steuerregisterführung		4'380.20		4'380		4'322.60
4612.00 Entschädigung Kirchgemeinden an Veranlagungskosten		21'491.70		23'550		21'984.80
4612.10 Entschädigung Rechnungsführungen		76'850.00		73'900		76'250.00
4930.00 Verwaltungskosten Wasserversorgung		18'710.00		19'600		18'860.00
4930.10 Verwaltungskosten Abwasserbeseitigung		8'540.00		8'730		8'510.00
4930.20 Verwaltungskosten Abfallbeseitigung		14'910.00		14'720		14'770.00
4930.30 Interne Verrechnung Verwaltungskosten Energie		15'000.00		15'000		15'000.00
022 Allgemeine Dienste, übrige	1'617'221.27	953'519.95	1'611'060	944'350	1'490'560.72	910'157.16
Nettoaufwand		663'701.32		666'710		580'403.56

Erfolgsrechnung

Einzelkonten nach Funktionen		Jahresrechnung 2023		Budget 2023		Jahresrechnung 2022	
		Aufwand	Ertrag	Aufwand	Ertrag	Aufwand	Ertrag
0220	Allgemeine Dienste, übrige	513'158.37	31'058.60	527'460	43'750	508'666.20	38'208.54
	Nettoaufwand		482'099.77		483'710		470'457.66
3000.00	Entschädigung Dorfweibel/Anzeigerverträger	24'100.40		24'000		24'000.40	
3010.00	Besoldung Verwaltungspersonal	289'120.50		288'800		277'063.20	
3010.09	Erstattung von Lohn Verwaltungspersonal	-111.70					
3040.00	Familienzulagen						
3090.00	Aus- und Weiterbildung Personal	5'893.30		7'500		5'106.55	
3099.00	Übriger Personalaufwand	1'302.20		2'300		2'050.50	
3100.00	Büromaterial	4'086.53		4'000		3'888.12	
3101.00	Betriebs-, Verbrauchsmaterial	1'749.95		2'000		2'290.80	
3102.00	Drucksachen, Publikationen	6'053.18		6'000		7'333.31	
3103.00	Fachliteratur, Zeitschriften	97.40		300		334.40	
3110.00	Anschaffung Mobiliar und Geräte	337.00		500		1'071.20	
3113.00	Anschaffung Hardware	3'282.30		4'200		4'733.20	
3118.00	Immaterielle Anlagen	5'500.00		5'500		8'216.20	
3130.00	Gebühren Einwohnerkontrolle	6'226.90		16'000		11'647.00	
3130.10	Kommunikationskosten	2'567.80		3'000		2'663.80	
3130.20	Porti und Versandkosten	7'410.10		8'500		7'949.15	
3130.30	Mitglieder- und Verbandsbeiträge	6'326.40		6'250		6'205.60	
3132.00	Honorare externe Berater, Fachexperten etc.	5'365.35		5'500		6'732.50	
3133.00	Informatik-Nutzungsaufwand	68'162.41		69'900		64'781.57	
3134.00	Sachversicherungsprämien	15'270.00		15'000		14'403.60	
3150.00	Unterhalt Mobiliar und Geräte	1'950.95		2'000		2'813.95	
3153.00	Informatik-Unterhalt Hardware	502.25		1'000		420.05	
3170.00	Reisekosten und Spesen	511.15		600		846.35	
3199.00	Übriger Betriebsaufwand	2'750.00		300		245.95	
3990.99	Interne Verrechnung Sozialleistungen	54'704.00		54'310		53'868.80	
4210.00	Gebühren für Amtshandlungen		17'283.70		31'000		26'002.44
4240.00	Benützungsgebühren und Dienstleistungen		1'939.70		1'500		1'378.70
4250.00	Verkäufe		465.20		300		135.40
4260.00	Rückerstattungen Dritter		1'140.00		500		522.95

Erfolgsrechnung

Einzelkonten nach Funktionen		Jahresrechnung 2023		Budget 2023		Jahresrechnung 2022	
		Aufwand	Ertrag	Aufwand	Ertrag	Aufwand	Ertrag
4309.00	Übriger Betriebsertrag		350.00		500		354.05
4612.00	Entschädigung Azeigerverband		9'880.00		9'950		9'815.00
0222	Bauverwaltung	212'312.20	30'710.65	213'000	30'000	147'494.95	37'549.05
	Nettoaufwand		181'601.55		183'000		109'945.90
3000.00	Entschädigung Baukommission	5'000.00		5'000		5'000.00	
3000.10	Anteil Sitzungsgelder Baukommission	1'140.00		3'000		2'030.00	
3010.00	Besoldung Bauverwaltung	148'324.90		142'600		111'292.00	
3010.09	Erstattung von Lohn Bauverwaltung					-21'752.95	
3040.00	Familienzulagen	1'163.25				230.30	
3090.00	Aus- und Weiterbildung Personal	750.00		2'000		1'290.00	
3099.00	Übriger Personalaufwand						
3100.00	Büromaterial	3'317.05		2'000		2'098.75	
3101.00	Betriebs-, Verbrauchsmaterial	150.00		300		244.80	
3102.00	Drucksachen, Publikationen	2'000.15		3'000		2'976.10	
3103.00	Fachliteratur, Zeitschriften						
3110.00	Anschaffung Mobiliar und Geräte	1'379.45		500		671.15	
3130.00	Porti und Versandkosten	1'400.00		1'500		1'432.00	
3130.10	Kommunikationskosten	350.00		600		400.00	
3132.00	Honorare ext. Berater, Gutachter, Fachexperte	8'976.65		18'000		17'576.45	
3132.10	Honorare ext. juristische Beratung	3'678.35		4'000		304.25	
3133.00	Informatik-Nutzungsaufwand	2'340.00		2'050		2'230.00	
3150.00	Unterhalt Mobiliar und Geräte	244.55		500		453.85	
3170.00	Reisekosten und Spesen	455.10		400		302.40	
3199.00	Übriger Betriebsaufwand						
3990.99	Interne Verrechnung Sozialleistungen	31'642.75		27'550		20'715.85	
4210.00	Gebühren für Amtshandlungen		24'522.50		20'000		30'259.40
4260.00	Rückerstattung Dritter		6'188.15		10'000		7'289.65

Erfolgsrechnung

Einzelkonten nach Funktionen		Jahresrechnung 2023		Budget 2023		Jahresrechnung 2022	
		Aufwand	Ertrag	Aufwand	Ertrag	Aufwand	Ertrag
0228	Allgemeine Personalkosten	891'750.70	891'750.70	870'600	870'600	834'399.57	834'399.57
3050.00	AG-Beiträge AHV, IV, EO, ALV, FAK, VK	330'026.75		331'600		316'024.40	
3052.00	AG-Beiträge an Pensionskassen	448'261.50		420'810		405'182.70	
3052.05	AG-Beiträge an Fehlbetrag PK	76'116.70		76'190		74'150.35	
3053.00	AG-Beiträge an Unfallversicherungen	13'685.15		20'900		22'525.15	
3055.00	AG-Beiträge an Krankentaggeldversicherung GAV	2'706.15		2'800		2'673.12	
3055.10	AG-Beiträge an Krankentaggeldversicherungen	20'954.45		18'300		13'843.85	
4990.99	Interne Verrechnung Sozialleistungen		891'750.70		870'600		834'399.57
029	Verwaltungsliegenschaften, übrige	81'657.77	9'799.55	90'860	9'860	80'562.05	9'863.35
	Nettoaufwand		71'858.22		81'000		70'698.70
0290	Verwaltungsliegenschaften, übrige	81'657.77	9'799.55	90'860	9'860	80'562.05	9'863.35
	Nettoaufwand		71'858.22		81'000		70'698.70
3010.00	Besoldung Betriebspersonal	6'409.65		7'000		6'300.85	
3099.00	Übriger Personalaufwand						
3101.00	Betriebs-, Verbrauchsmaterial	500.55		600		343.80	
3101.01	Betriebs-, Verbrauchsmaterial Gewerbstrasse 10e	150.00		200		150.00	
3111.00	Anschaffung Apparate, Maschinen, Geräte			1'000			
3120.00	Ver- und Entsorgung Liegenschaften VV	3'402.30		4'500		3'195.50	
3120.01	Ver- und Entsorgung Liegenschaften VV Gewerbstrasse 10e	967.15		2'500		1'429.55	
3120.10	Heizkostenabrechnung Gewerbstrasse 10e	1'606.05		5'000		3'475.75	
3130.00	Kommunikationskosten						
3134.00	Sachversicherungsprämien	643.70		600		603.15	
3144.00	Unterhalt Hochbauten, Gebäude	29'641.27		30'000		28'343.25	

Erfolgsrechnung

Einzelkonten nach Funktionen		Jahresrechnung 2023		Budget 2023		Jahresrechnung 2022	
		Aufwand	Ertrag	Aufwand	Ertrag	Aufwand	Ertrag
3144.01	Unterhalt Hochbauten, Gebäude Gewerbstrasse 10e	1'500.00		2'000		265.00	
3151.00	Unterhalt Maschinen, Geräte, Einrichtungen	4'927.75		5'000		3'313.70	
3151.01	Unterhalt Maschinen, Geräte, Einrichtungen Gewerbstrasse 10e	641.55		1'000		1'861.30	
3170.00	Reisekosten und Spesen						
3300.00	Planmässige Abschreibungen VV	28'028.25		28'030		28'028.25	
3300.25	Planmässige Abschreibungen altes VV	2'700.00		2'700		2'700.00	
3830.25	Zusätzliche Abschreibungen altes VV						
3990.99	Interne Verrechnung Sozialleistungen	539.55		730		551.95	
4470.00	Pacht- und Mietzinse Liegenschaften VV		5'009.55		4'700		4'703.35
4470.01	Pacht- und Mietzinse Liegenschaften VV Gewerbstrasse 10e		4'790.00		5'160		5'160.00
1	ÖFFENTLICHE ORDNUNG UND SICHERHEIT VERTEIDIGUNG	187'505.88	160'676.05	204'760	158'900	184'519.51	148'006.30
	Nettoaufwand		26'829.83		45'860		36'513.21
12	Rechtssprechung	1'148.60	0.00	1'300	0	1'258.00	0.00
	Nettoaufwand		1'148.60		1'300		1'258.00
120	Rechtssprechung	1'148.60	0.00	1'300	0	1'258.00	0.00
	Nettoaufwand		1'148.60		1'300		1'258.00
1201	Friedensrichter	1'148.60	0.00	1'300	0	1'258.00	0.00
	Nettoaufwand		1'148.60		1'300		1'258.00
3000.00	Entschädigung Friedensrichter	1'000.00		1'000		1'000.00	
3102.00	Drucksachen, Publikationen	48.60		100		98.00	
3130.00	Mitglieder- und Verbandsbeiträge	100.00		100		100.00	
3170.00	Reisekosten und Spesen			100		60.00	

Erfolgsrechnung

Einzelkonten nach Funktionen		Jahresrechnung 2023		Budget 2023		Jahresrechnung 2022	
		Aufwand	Ertrag	Aufwand	Ertrag	Aufwand	Ertrag
4210.00	Gebühren für Amtshandlungen						
15	Feuerwehr	134'893.03	160'676.05	152'000	158'900	149'360.16	148'006.30
	Nettoertrag / Aufwand	25'783.02		6'900		1'353.86	
150	Feuerwehr	134'893.03	160'676.05	152'000	158'900	149'360.16	148'006.30
	Nettoertrag / Aufwand	25'783.02		6'900		1'353.86	
1500	Feuerwehr (allgemein)	134'893.03	160'676.05	152'000	158'900	149'360.16	148'006.30
	Nettoertrag / Aufwand	25'783.02		6'900		1'353.86	
3000.00	Entschädigung Feuerwehrkommission	9'500.00		9'500		9'500.00	
3000.10	Entschädigung Materialverwalter, Gerätewart	2'000.00		2'000		2'000.00	
3000.20	Sitzungsgeld Feuerwehrkommission	4'700.00		5'000		4'820.00	
3001.00	Übungssold	19'019.00		20'000		20'010.00	
3001.10	Einsatzsold	3'080.00		5'000		5'334.00	
3010.00	Besoldung Betriebspersonal	600.00		1'100		1'006.20	
3090.00	Aus- und Weiterbildung	8'774.99		10'000		11'216.25	
3099.00	Ärztliche Untersuchungen	1'055.80		2'000		1'372.15	
3100.00	Büromaterial	207.50		200		268.50	
3101.00	Betriebs-, Verbrauchsmaterial	542.70		500		227.30	
3101.10	Treibstoffe	572.31		700		822.80	
3102.00	Drucksachen, Publikationen	289.85		300		249.50	
3103.00	Fachliteratur, Zeitschriften	375.00		400		375.00	
3111.00	Anschaffung Maschinen, Geräte, Fahrzeuge	3'587.15		7'000		7'887.65	
3112.00	Anschaffung persönliche Ausrüstung	6'901.05		9'000		6'991.50	
3120.00	Ver- und Entsorgung Liegenschaften VV	2'283.95		2'200		1'855.15	
3120.10	Heizkostenabrechnung Feuerwehrmagazin	3'006.05		5'500		3'650.00	
3130.00	Kommunikationskosten	1'907.28		3'700		2'804.48	
3130.10	Porti	100.00		100		100.00	
3130.20	Mitglieder- und Verbandsbeiträge	2'039.45		1'500		1'242.20	
3134.00	Sachversicherungsprämien	3'252.70		2'900		3'179.95	

Erfolgsrechnung

Einzelkonten nach Funktionen	Jahresrechnung 2023		Budget 2023		Jahresrechnung 2022		
	Aufwand	Ertrag	Aufwand	Ertrag	Aufwand	Ertrag	
3137.00	Steuern und Abgaben	1'063.00		1'400		1'272.00	
3144.00	Unterhalt Hochbauten, Gebäude	2'347.85		2'000		2'153.65	
3151.00	Unterhalt Maschinen, Geräte, Fahrzeuge	9'265.60		11'500		7'560.03	
3170.00	Reisekosten und Spesen	578.00		600		597.40	
3170.10	Verpflegung Hauptübung	2'963.15		3'000		7'310.50	
3199.00	Übriger Betriebsaufwand					632.80	
3300.00	Planmässige Abschreibungen	21'954.35		21'960		21'954.35	
3300.25	Planmässige Abschreibungen altes VV	22'000.00		22'000		22'000.00	
3830.25	Zusätzliche Abschreibungen altes VV						
3990.99	Interne Verrechnung Sozialleistungen	926.30		940		966.80	
4200.00	Feuerwehrpflichtersatz		154'459.90		152'000		141'067.25
4260.00	Rückerstattungen Dritter		4'374.40		4'300		4'286.80
4270.00	Bussen		160.00		600		235.30
4631.00	Beiträge SGV		1'681.75		2'000		2'416.95
16	Verteidigung	51'464.25	0.00	51'460	0	33'901.35	0.00
	Nettoaufwand		51'464.25		51'460		33'901.35
161	Militärische Verteidigung	10'706.95	0.00	4'000	0	3'280.60	0.00
	Nettoaufwand		10'706.95		4'000		3'280.60
1610	Militärische Verteidigung	10'706.95	0.00	4'000	0	3'280.60	0.00
	Nettoaufwand		10'706.95		4'000		3'280.60
3612.00	Kostenanteil Schiessanlage Möösli Deitingen	10'706.95		4'000		3'280.60	
162	Zivile Verteidigung	40'757.30	0.00	47'460	0	30'620.75	0.00
	Nettoaufwand		40'757.30		47'460		30'620.75

Erfolgsrechnung

Einzelkonten nach Funktionen		Jahresrechnung 2023		Budget 2023		Jahresrechnung 2022	
		Aufwand	Ertrag	Aufwand	Ertrag	Aufwand	Ertrag
1620	Zivilschutz (allgemein)	40'757.30	0.00	47'460	0	30'620.75	0.00
	Nettoaufwand		40'757.30		47'460		30'620.75
3101.00	Betriebs-, Verbrauchsmaterial	200.00		500		350.00	
3130.00	Kommunikationskosten						
3134.00	Sachversicherungsprämien	338.30		320		317.00	
3144.00	Unterhalt Hochbauten, Gebäude			1'000			
3151.00	Unterhalt Apparate, Maschinen und Geräte	471.30		1'000			
3612.00	Beitrag an Regionale ZSO	39'747.70		44'640		29'953.75	
4260.00	Rückerstattung Dritter						
4501.00	Entnahmen aus Ersatzabgabefonds						
2	BILDUNG	6'622'085.18	1'187'082.45	6'672'210	1'172'330	6'381'329.26	1'187'784.76
	Nettoaufwand		5'435'002.73		5'499'880		5'193'544.50
21	Volksschule	6'465'585.18	1'187'082.45	6'509'210	1'172'330	6'205'264.31	1'176'793.56
	Nettoaufwand		5'278'502.73		5'336'880		5'028'470.75
211	Primarstufe I	632'054.28	199'481.95	660'250	198'000	596'727.02	187'879.60
	Nettoaufwand		432'572.33		462'250		408'847.42
2110	Kindergarten	632'054.28	199'481.95	660'250	198'000	596'727.02	187'879.60
	Nettoaufwand		432'572.33		462'250		408'847.42
3020.00	Besoldung Lehrpersonen	506'851.30		524'800		478'567.90	
3020.09	Erstattung von Besoldung Lehrpersonen						
3090.00	Aus- und Weiterbildung Lehrpersonen	70.00		500		854.00	
3099.00	Übriger Personalaufwand						
3103.00	Bibliothek	307.90		600		362.10	
3103.10	Fachliteratur, Zeitschriften						
3104.00	Lehrmittel / Schulmaterial	13'120.93		13'200		10'845.32	

Erfolgsrechnung

Einzelkonten nach Funktionen		Jahresrechnung 2023		Budget 2023		Jahresrechnung 2022	
		Aufwand	Ertrag	Aufwand	Ertrag	Aufwand	Ertrag
3110.00	Anschaffung Schulmobiliar	420.90		500			
3111.00	Geräte und Unterrichtsmittel	740.05		820		855.00	
3150.00	Unterhalt Mobiliar und Geräte			500		139.00	
3170.00	Reisekosten und Spesen	52.00		120		26.00	
3171.00	Exkursionen, Schulreisen	1'600.00		1'650		1'525.00	
3199.00	Übriger Betriebsaufwand	348.70		400		11.95	
3990.99	Interene Verrechnung Sozialleistungen	108'542.50		117'160		103'540.75	
4631.00	Kantonsbeitrag an Besoldungen		199'481.95		198'000		187'879.60
212	Primarstufe II	2'644'076.01	722'448.50	2'641'460	707'000	2'573'015.46	710'793.90
	Nettoaufwand		1'921'627.51		1'934'460		1'862'221.56
2120	Primarschule	2'474'928.58	722'448.50	2'461'770	707'000	2'405'957.31	710'793.90
	Nettoaufwand		1'752'480.08		1'754'770		1'695'163.41
3020.00	Besoldung Lehrpersonen	1'840'049.05		1'834'800		1'777'676.70	
3020.09	Erstattung Besoldung Lehrpersonen	-14'662.05				-7'209.30	
3090.00	Aus- und Weiterbildung Lehrpersonen	6'520.79		10'000		5'982.96	
3099.00	Übriger Personalaufwand						
3100.00	Büromaterial PICTS						
3102.00	Drucksachen, Kopiermaterial	18'046.45		18'000		19'415.47	
3103.00	Bibliothek	3'045.45		4'000		3'981.05	
3103.10	Fachliteratur, Zeitschriften			300		188.00	
3104.00	Lehrmittel / Schulmaterial	54'232.70		56'700		55'875.40	
3110.00	Anschaffung Schulmobiliar	3'155.60		3'250		3'820.95	
3110.10	Anschaffung Turngeräte	3'629.38		3'100		3'030.57	
3111.00	Geräte und Unterrichtsmaterial	359.75		760		863.63	
3130.00	Dienstleistung Dritter	5'256.10		5'730		5'886.06	
3150.00	Unterhalt Mobiliar und Geräte	2'044.11		5'000		5'516.90	
3150.10	Unterhalt Turngeräte	3'967.35		4'000		5'588.40	
3170.00	Reisekosten und Spesen	461.80		540		445.50	

Erfolgsrechnung

Einzelkonten nach Funktionen		Jahresrechnung 2023		Budget 2023		Jahresrechnung 2022	
		Aufwand	Ertrag	Aufwand	Ertrag	Aufwand	Ertrag
3171.00	Exkursionen, Schulreisen und Lager	22'337.20		22'200		31'837.70	
3199.00	Übriger Betriebsaufwand	505.45		600		619.00	
3612.00	Entschädigung an Gemeinden	90'729.85		89'000		90'001.75	
3990.99	Interne Verrechnung Sozialleistungen	435'249.60		403'790		402'436.57	
4612.00	Entschädigungen von Gemeinden						1'000.00
4631.00	Kantonsbeitrag an Besoldungen		722'448.50		707'000		709'793.90
2122	Werken	169'147.43	0.00	179'690	0	167'058.15	0.00
	Nettoaufwand		169'147.43		179'690		167'058.15
3020.00	Besoldung Lehrpersonal	124'969.30		130'300		121'263.40	
3020.09	Erstattung Besoldung Lehrpersonen						
3090.00	Aus- und Weiterbildung Lehrkräfte			500		341.80	
3099.00	Übriger Personalaufwand						
3103.00	Bibliothek	142.75		300		146.45	
3103.10	Fachliteratur, Zeitschriften	89.00		100		89.00	
3104.00	Lehrmittel / Schulmaterial	16'061.23		16'920		15'808.70	
3110.00	Anschaffung Schulmobiliar	824.25		810		944.60	
3111.00	Anschaffung Geräte und Unterrichtsmaterial	1'692.10		2'000		1'630.75	
3150.00	Unterhalt Mobiliar und Geräte	900.00		2'000		1'271.30	
3170.00	Reisekosten und Spesen	240.00		200		232.80	
3199.00	Übriger Betriebsaufwand						
3990.99	Interne Verrechnung Sozialleistungen	24'228.80		26'560		25'329.35	
213	Sekundarstufe I	1'723'450.20	0.00	1'719'840	0	1'617'623.00	0.00
	Nettoaufwand		1'723'450.20		1'719'840		1'617'623.00
2130	Sekundarstufe	88'784.00	0.00	55'500	0	44'392.00	0.00
	Nettoaufwand		88'784.00		55'500		44'392.00
3611.00	Entschädigungen an gymnasialen Unterricht	88'784.00		55'500		44'392.00	

Erfolgsrechnung

Einzelkonten nach Funktionen		Jahresrechnung 2023		Budget 2023		Jahresrechnung 2022	
		Aufwand	Ertrag	Aufwand	Ertrag	Aufwand	Ertrag
3612.00	Auswärtige Schulbesuche						
2136	Kreisschule	1'634'666.20	0.00	1'664'340	0	1'573'231.00	0.00
	Nettoaufwand		1'634'666.20		1'664'340		1'573'231.00
3612.00	Beitrag an Zweckverband OWO	1'632'826.00		1'662'500		1'573'231.00	
3660.00	Planmässige Abschreibungen VV	1'840.20		1'840			
214	Musikschulen	319'731.98	146'141.00	325'650	142'000	321'609.79	146'906.25
	Nettoaufwand		173'590.98		183'650		174'703.54
2140	Musikschulen	319'731.98	146'141.00	325'650	142'000	321'609.79	146'906.25
	Nettoaufwand		173'590.98		183'650		174'703.54
3020.00	Besoldung Lehrpersonen	264'442.20		262'900		266'133.30	
3020.09	Erstattung Lehrpersonen					-3'254.90	
3090.00	Aus- und Weiterbildung Lehrpersonen	545.96		500		238.30	
3099.00	Übriger Personalaufwand						
3102.00	Drucksachen, Publikationen	527.80		600		339.70	
3103.00	Fachliteratur, Zeitschriften						
3104.00	Lehrmittel / Schulmaterial	948.90		1'000		430.20	
3111.00	Geräte und Unterrichtsmaterial	468.00		1'750		455.50	
3119.00	Anschaffung Instrumente			860		523.20	
3130.00	Mitglieder- und Verbandsbeiträge	815.00		1'760		1'195.00	
3150.00	Unterhalt Mobiliar und Geräte			200			
3159.00	Unterhalt Instrumente	1'040.35		3'000		3'108.45	
3170.00	Veranstaltungen, Konzerte	2'126.27		1'800		2'853.59	
3199.00	Übriger Betriebsaufwand	375.00		500			
3612.00	Entschädigungen an Gemeinden						
3990.99	Interne Verrechnung Sozialleistungen	48'442.50		50'780		49'587.45	
4230.00	Elternbeiträge		54'437.80		52'000		54'794.85

Erfolgsrechnung

Einzelkonten nach Funktionen		Jahresrechnung 2023		Budget 2023		Jahresrechnung 2022	
		Aufwand	Ertrag	Aufwand	Ertrag	Aufwand	Ertrag
4612.00	Entschädigungen von Gemeinden		1'854.90				
4631.00	Kantonsbeitrag an Besoldungen		89'848.30		90'000		92'111.40
217	Schulliegenschaften	773'001.37	86'530.00	800'600	85'330	785'066.70	103'979.65
	Nettoaufwand		686'471.37		715'270		681'087.05
2170	Schulliegenschaften	773'001.37	86'530.00	800'600	85'330	785'066.70	103'979.65
	Nettoaufwand		686'471.37		715'270		681'087.05
3010.00	Besoldung Betriebspersonal	155'386.30		183'500		179'095.25	
3010.09	Erstattung Besoldung Betriebspersonals	-7'453.30					
3090.00	Aus- und Weiterbildung Betriebspersonal	800.00		1'000		350.00	
3099.00	Übriger Personalaufwand	64.00		200		64.00	
3101.00	Betriebs-, Verbrauchsmaterial	17'304.38		18'000		11'367.05	
3101.01	Betriebsmaterial Schulhauspavillon						
3111.00	Anschaffung Apparate, Maschinen, Geräte	659.00		2'000		3'149.00	
3120.00	Heizmaterialien	141'773.55		115'000		102'708.40	
3120.10	Ver- und Entsorgung Liegenschaften VV (Strom, Wasser, Kehrlicht, Abwasser)	63'714.65		70'000		53'368.15	
3130.00	Kommunikationsgebühren	6'353.45		7'000		6'917.35	
3134.00	Sachversicherungsprämien	6'589.60		6'680		6'174.45	
3140.00	Unterhalt Aussenanlagen	12'242.75		13'500		11'429.69	
3144.00	Unterhalt Hochbauten, Schulhaus I	5'550.00		6'000		6'451.20	
3144.10	Unterhalt Hochbauten, Schulhaus II	19'892.30		20'000		21'264.95	
3144.20	Unterhalt Hochbauten, Kindergarten	3'095.95		4'500		36'156.85	
3144.30	Unterhalt Hochbauten, Turnhalle	589.10		1'000		1'891.50	
3151.00	Unterhalt Apparate, Maschinen, Geräte	12'537.59		10'000		11'326.81	
3170.00	Reisekosten und Spesen						
3199.00	Übriger Betriebsaufwand	383.80		400		347.20	
3300.00	Planmässige Abschreibungen VV	194'251.15		192'400		184'986.85	
3300.25	Planmässige Abschreibungen altes VV	103'500.00		103'500		103'500.00	
3830.25	Zusätzliche Abschreibungen altes VV						

Erfolgsrechnung

Einzelkonten nach Funktionen	Jahresrechnung 2023		Budget 2023		Jahresrechnung 2022	
	Aufwand	Ertrag	Aufwand	Ertrag	Aufwand	Ertrag
3893.00	Bildung Vorfinanzierung Sanierung und Erweiterung Schulhaus 2					
3910.00	Interne Verrechnung Dienstleistungen Werkhof	10'000.00	10'000		10'000.00	
3990.99	Interne Verrechnung Sozialleistungen	25'767.10	35'920		34'518.00	
4240.00	Benützungsgebühren Schulanlagen			17'000		11'400.00
4260.00	Rückerstattung Dritter					24'249.65
4893.00	Auflösung von Rücklagen			33'330		33'330.00
4910.10	Interne Verrechnung Dienstleistungen Hauswart			35'000		35'000.00
218	Tagesbetreuung Nettoaufwand	136'620.63	32'481.00	109'500	40'000	86'914.07 25'157.50 61'756.57
2180	Tagesbetreuung Nettoaufwand	136'620.63	32'481.00	109'500	40'000	86'914.07 25'157.50 61'756.57
3000.00	Sitzungsgelder Arbeitsgruppe schulergänzende Betreuungsangebote					2'100.00
3010.09	Erstattung von Lohn Betriebspersonal					
3020.00	Besoldung Betreuungspersonal	102'054.55		71'500		33'646.00
3020.09	Erstattung Besoldung Betreuungspersonal	-8'242.00				
3090.00	Aus- und Weiterbildung Betreuungspersonal			500		
3101.00	Betriebs- und Verbrauchsmaterial	1'495.03		750		1'687.35
3110.00	Anschaffung Mobiliar					3'204.35
3111.00	Anschaffungen Geräte und Spielmaterial	333.80		300		
3130.00	Dienstleistung Dritter, Mittagstisch	19'872.00		20'000		7'964.00
3130.10	Kommunikationskosten	239.40		500		170.65
3132.00	Konzeptarbeiten					
3150.00	Unterhalt Mobiliar und Geräte					
3160.00	Mietzins	7'200.00		7'200		7'200.00
3199.00	Übriger Betriebsaufwand			500		580.00
3636.01	Beiträge an familienergänzende Betreuung					26'621.67

Erfolgsrechnung

Einzelkonten nach Funktionen		Jahresrechnung 2023		Budget 2023		Jahresrechnung 2022	
		Aufwand	Ertrag	Aufwand	Ertrag	Aufwand	Ertrag
3990.99	Interne Verrechnung Sozialleistungen	13'667.85		8'250		3'740.05	
4230.00	Elternbeiträge						
4260.00	Kostenbeteiligungen Mittagstisch		18'593.50		25'000		8'450.00
4260.01	Kostenbeteiligungen Betreuung		13'887.50		15'000		4'932.50
4630.00	Bundesbeitrag Tagesbetreuung						11'775.00
219	Volksschule, übrige	236'650.71	0.00	251'910	0	224'308.27	2'076.66
	Nettoaufwand		236'650.71		251'910		222'231.61
2190	Schulleitung und Schulverwaltung	235'790.71	0.00	250'650	0	223'448.27	2'076.66
	Nettoaufwand		235'790.71		250'650		221'371.61
3010.00	Besoldung Schulleitung	149'321.20		149'350		144'882.30	
3090.00	Aus- und Weiterbildung Schulleitung	1'578.10		1'200		149.02	
3099.00	Übriger Personalaufwand						
3100.00	Büromaterial	383.15		500		747.80	
3102.00	Drucksachen, Publikationen	1'403.35		1'000		874.60	
3102.10	Schulblatt Schule Subingen	514.65		700		655.90	
3103.00	Fachliteratur, Zeitschriften						
3110.00	Anschaffung Mobiliar und Geräte	99.90		400			
3113.00	Anschaffung Hardware	4'329.66		4'420			
3130.00	Porti	419.10		500		497.10	
3132.00	Honorare Informatik-Support	11'839.45		22'000		19'234.05	
3132.01	Honorare externe Beratungen						
3150.00	Unterhalt Mobiliar und Geräte	416.30		500		723.60	
3153.00	Informatik-Unterhalt (Hardware)	20'316.30		25'000		11'803.00	
3170.00	Reisekosten und Spesen						
3199.00	Kredit Schulleitung	1'897.20		2'000		1'595.40	
3199.10	Übriger Betriebsaufwand	716.05		500		369.40	
3300.00	Planmässige Abschreibungen Hardware	10'137.75		10'200		10'137.75	
3990.99	Interne Verrechnung Sozialleistungen	32'418.55		32'380		31'778.35	

Erfolgsrechnung

Einzelkonten nach Funktionen		Jahresrechnung 2023		Budget 2023		Jahresrechnung 2022	
		Aufwand	Ertrag	Aufwand	Ertrag	Aufwand	Ertrag
4309.00	Übriger Betriebsertrag						2'076.66
2192	Volksschule allgemein	860.00	0.00	1'260	0	860.00	0.00
	Nettoaufwand		860.00		1'260		860.00
3059.00	Schülerunfallversicherung	260.00		260		260.00	
3170.00	Beitrag an Schülertransportkosten	600.00		1'000		600.00	
3612.00	Schulgeld ausw. Schulbesuche						
22	Sonderschulen	148'500.00	0.00	153'000	0	166'164.95	10'991.20
	Nettoaufwand		148'500.00		153'000		155'173.75
220	Sonderschulen	148'500.00	0.00	153'000	0	166'164.95	10'991.20
	Nettoaufwand		148'500.00		153'000		155'173.75
2200	Sonderschulen	148'500.00	0.00	153'000	0	166'164.95	10'991.20
	Nettoaufwand		148'500.00		153'000		155'173.75
3612.00	Schulgelder an Gemeinden und Zweckverbände	27'000.00		54'000		67'164.95	
3636.00	Beiträge an private Organisationen	121'500.00		99'000		99'000.00	
4631.00	Kantonsbeitrag an Sonderpädagogik						10'991.20
23	Berufliche Grundbildung	8'000.00	0.00	10'000	0	9'900.00	0.00
	Nettoaufwand		8'000.00		10'000		9'900.00
230	Berufliche Grundbildung	8'000.00	0.00	10'000	0	9'900.00	0.00
	Nettoaufwand		8'000.00		10'000		9'900.00
2300	Berufliche Grundbildung	8'000.00	0.00	10'000	0	9'900.00	0.00
	Nettoaufwand		8'000.00		10'000		9'900.00

Erfolgsrechnung

Einzelkonten nach Funktionen		Jahresrechnung 2023		Budget 2023		Jahresrechnung 2022	
		Aufwand	Ertrag	Aufwand	Ertrag	Aufwand	Ertrag
3637.00	Stipendien-Beiträge an Private	8'000.00		10'000		9'900.00	
29	Übriges Bildungswesen	0.00	0.00	0	0	0.00	0.00
299	Bildung, übrige	0.00	0.00	0	0	0.00	0.00
2990	Bildung, übrige	0.00	0.00	0	0	0.00	0.00
3636.00	Beiträge an private Organisationen						
3	KULTUR, SPORT UND FREIZEIT, KIRCHE Nettoaufwand	956'437.97	261'162.98	916'380	263'230	796'060.56	241'582.78
			695'274.99		653'150		554'477.78
31	Kulturerbe Nettoaufwand	2'403.00	0.00	2'400	0	2'403.00	0.00
			2'403.00		2'400		2'403.00
311	Museen und bildende Kunst Nettoaufwand	2'403.00	0.00	2'400	0	2'403.00	0.00
			2'403.00		2'400		2'403.00
3111	Naturmuseum Nettoaufwand	2'403.00	0.00	2'400	0	2'403.00	0.00
			2'403.00		2'400		2'403.00
3634.00	Beitrag an Naturmuseum	2'403.00		2'400		2'403.00	
32	Kultur, übrige Nettoaufwand	91'441.56	4'000.00	103'600	4'000	105'154.55	6'927.00
			87'441.56		99'600		98'227.55

Erfolgsrechnung

Einzelkonten nach Funktionen		Jahresrechnung 2023		Budget 2023		Jahresrechnung 2022	
		Aufwand	Ertrag	Aufwand	Ertrag	Aufwand	Ertrag
321	Bibliotheken	17'918.00	0.00	17'920	0	17'918.00	0.00
	Nettoaufwand		17'918.00		17'920		17'918.00
3210	Bibliotheken	17'918.00	0.00	17'920	0	17'918.00	0.00
	Nettoaufwand		17'918.00		17'920		17'918.00
3636.00	Beiträge an Zentralbibliothek	17'918.00		17'920		17'918.00	
322	Konzert und Theater	15'879.00	0.00	15'880	0	15'879.00	0.00
	Nettoaufwand		15'879.00		15'880		15'879.00
3220	Konzert und Theater	15'879.00	0.00	15'880	0	15'879.00	0.00
	Nettoaufwand		15'879.00		15'880		15'879.00
3636.00	Beiträge an Stadttheater	15'879.00		15'880		15'879.00	
329	Kultur, übrige	57'644.56	4'000.00	69'800	4'000	71'357.55	6'927.00
	Nettoaufwand		53'644.56		65'800		64'430.55
3290	Kultur, übrige	57'644.56	4'000.00	69'800	4'000	71'357.55	6'927.00
	Nettoaufwand		53'644.56		65'800		64'430.55
3000.00	Besoldung Kulturkommission	2'500.00		2'500		2'500.00	
3000.10	Sitzungsgelder Kulturkommission	2'640.00		2'000		2'170.00	
3000.20	Besoldung Kilbi-Chef	5'000.00		5'000		5'000.00	
3100.00	Büromaterial	157.60		200		150.00	
3102.00	Drucksachen, Publikationen	1'017.10		1'000		1'008.60	
3111.00	Anschaffungen						
3130.00	Dienstleistungen Dritter						
3130.10	Porti	100.00		100		100.00	
3161.00	Miete Kulissen	1'000.00		1'500		1'000.00	

Erfolgsrechnung

Einzelkonten nach Funktionen	Jahresrechnung 2023		Budget 2023		Jahresrechnung 2022	
	Aufwand	Ertrag	Aufwand	Ertrag	Aufwand	Ertrag
3170.00 Bundesfeier	12'705.15		14'500		15'490.00	
3170.10 Maikilbi	15'437.85		15'000		13'481.35	
3170.20 Weihnachtszauber						
3170.30 Allgemeine Kulturförderung	9'182.86		20'000		22'349.70	
3170.40 Konzerte						
3170.50 Kultureller Anlass						
3170.60 Bilderausstellung						
3170.70 Geschichtsweg Subingen						
3170.80 750 Jahr Feier Subingen						
3199.00 Übriger Betriebsaufwand						
3636.00 Beitrag an Musikgesellschaft	5'000.00		5'000		5'000.00	
3636.10 Beiträge an regionale Vereine und Institutionen	2'402.05		2'400		2'399.75	
3990.99 Interne Verrechnung Sozialleistungen	501.95		600		708.15	
4120.90 Standgebühren Kilbi/Dorfmarkt		4'000.00		4'000		6'927.00
4309.00 Übriger Betriebsertrag						
33 Medien	667.75	0.00	1'000	0	473.90	0.00
Nettoaufwand		667.75		1'000		473.90
332 Massenmedien (allgemein)	667.75	0.00	1'000	0	473.90	0.00
Nettoaufwand		667.75		1'000		473.90
3320 Massenmedien (allgemein)	667.75	0.00	1'000	0	473.90	0.00
Nettoaufwand		667.75		1'000		473.90
3102.00 Subinger-Wegweiser						
3133.00 Internetauftritt Subingen	667.75		1'000		473.90	
3133.01 Crossiety-Auftritt Subingen						

Erfolgsrechnung

Einzelkonten nach Funktionen		Jahresrechnung 2023		Budget 2023		Jahresrechnung 2022	
		Aufwand	Ertrag	Aufwand	Ertrag	Aufwand	Ertrag
34	Sport und Freizeit	861'925.66	257'162.98	809'380	259'230	688'029.11	234'655.78
	Nettoaufwand		604'762.68		550'150		453'373.33
341	Sport	837'931.89	257'162.98	783'280	259'230	662'524.26	234'655.78
	Nettoaufwand		580'768.91		524'050		427'868.48
3410	Sport	41'418.60	0.00	44'500	0	58'695.05	0.00
	Nettoaufwand		41'418.60		44'500		58'695.05
3101.00	Betriebs-, Verbrauchsmaterial Sportanlagen	9'202.75		8'000		7'982.95	
3120.00	Ver- und Entsorgung Sportanlagen	11'814.00		8'000		16'413.00	
3130.00	Dienstleistungen Dritter, Unterhalt Sportanlagen	15'279.45		24'000		27'644.10	
3140.00	Unterhalt Sportanlagen	1'292.40		1'000		3'035.00	
3636.00	Beiträge an Vereine mit Jugendorganisationen	3'830.00		3'500		3'620.00	
3411	Hallenbad	141'726.90	39'150.39	69'570	45'500	66'894.29	37'727.55
	Nettoaufwand		102'576.51		24'070		29'166.74
3001.00	Besoldung Hallenbadaufsicht	735.00		2'000		798.00	
3090.00	Aus- und Weiterbildung Personal	1'700.00					
3101.00	Betriebs-, Verbrauchsmaterial	6'734.25		8'000		6'841.49	
3111.00	Anschaffung Anlagen, Maschinen, Geräte	173.30		1'000			
3120.00	Ver- und Entsorgung Hallenbad	370.00		1'000		373.00	
3130.00	Kommunikationsgebühren	350.00		500		500.00	
3130.10	Badewasseruntersuchung	1'574.55		2'070		1'897.65	
3144.00	Unterhalt Hochbauten Hallenbad	92'211.80		18'000		19'768.70	
3151.00	Unterhalt Anlagen, Maschinen, Geräte	2'878.00		2'000		1'715.45	
3910.10	Interne Verrechnung Dienstleistungen Hauswart	35'000.00		35'000		35'000.00	
4240.00	Benützungsgebühren Private		236.70		500		197.30
4240.10	Benützungsgebühren Schulen und Institutionen		38'913.69		45'000		37'530.25

Erfolgsrechnung

Einzelkonten nach Funktionen		Jahresrechnung 2023		Budget 2023		Jahresrechnung 2022	
		Aufwand	Ertrag	Aufwand	Ertrag	Aufwand	Ertrag
3412	Freibad	3'500.00	0.00	3'500	0	3'500.00	0.00
	Nettoaufwand		3'500.00		3'500		3'500.00
3634.00	Beitrag an Traglufthalle Freibad Zuchwil	3'500.00		3'500		3'500.00	
3413	Kunsteisbahn	6'100.00	0.00	6'100	0	6'100.00	0.00
	Nettoaufwand		6'100.00		6'100		6'100.00
3634.00	Beitrag an Sportzentrum Zuchwil	6'100.00		6'100		6'100.00	
3416	Mehrzweckhalle/Vereinspavillon	322'471.34	39'828.59	340'110	39'380	217'176.47	22'181.23
	Nettoaufwand		282'642.75		300'730		194'995.24
3010.00	Besoldung Betriebspersonal	84'412.00		83'900		57'950.30	
3010.09	Erstattung Besoldung Betriebspersonals						
3101.00	Betriebs-, Verbrauchsmaterial	9'959.70		11'000		7'073.54	
3111.00	Anschaffung Maschinen, Geräte, Einrichtungen	4'091.15		4'000		3'560.40	
3111.10	Anschaffung Turngeräte	1'783.70		1'000			
3120.00	Heizmaterial	6'817.80		14'000		10'023.50	
3120.10	Ver- und Entsorgung Liegenschaften (Strom, Wasser, Abwasser, Kehricht)	43'291.65		58'000		32'855.50	
3130.00	Kommunikationsgebühren	1'185.10		1'400		948.00	
3134.00	Sachversicherungen	5'468.80		5'500		4'867.10	
3140.00	Unterhalt Aussenanlagen	3'856.00		4'000		3'934.60	
3144.00	Unterhalt Hochbauten, Gebäude	21'270.25		20'000		19'454.34	
3151.00	Unterhalt Maschinen, Geräte, Einrichtungen	23'973.49		24'000		23'602.14	
3300.00	Planmässige Abschreibungen VV	72'413.50		73'160		16'833.30	
3300.25	Planmässige Abschreibungen altes VV	24'162.65		24'160		24'162.65	
3830.25	Zusätzliche Abschreibungen altes VV						
3893.00	Bildung Vorfinanzierung Vereinspavillon MzwG						

Erfolgsrechnung

Einzelkonten nach Funktionen		Jahresrechnung 2023		Budget 2023		Jahresrechnung 2022	
		Aufwand	Ertrag	Aufwand	Ertrag	Aufwand	Ertrag
3990.99	Interne Verrechnung Sozialleistungen	19'785.55		15'990		11'911.10	
4309.00	Übriger Betriebsertrag		589.60		200		179.20
4470.00	Benützungsgebühren Miete OWO						
4472.00	Benützungsgebühren Miete		5'448.00		9'000		8'484.00
4472.10	Benützungsgebühren Umsatz		15'610.99		12'000		13'518.03
4893.00	Entnahme aus Rücklagen Vereinspavillon		18'180.00		18'180		
3419	Übrige Sportanlagen, Dreifachturnhalle	322'715.05	178'184.00	319'500	174'350	310'158.45	174'747.00
	Nettoaufwand		144'531.05		145'150		135'411.45
3010.00	Besoldung Betriebspersonal						
3101.00	Betriebs- und Verbrauchsmaterial						
3111.00	Anschaffungen Maschinen, Geräte, Einrichtungen						
3120.00	Heizmaterial						
3120.10	Ver- und Entsorgung Liegenschaften (Strom, Wasser, Abwasser, Kehricht)						
3130.00	Kommunikationsgebühren						
3134.00	Sachversicherungen						
3144.00	Unterhalt Hochbauten, Gebäude						
3151.00	Unterhalt Maschinen, Geräte, Einrichtungen						
3300.00	Planmässige Abschreibungen	247'808.30		242'400		261'006.95	
3612.00	Beitrag an Zweckverband Schulkreis Wasseramt-Ost, Betriebskostenbeitrag	55'837.75		58'000		29'454.50	
3940.00	Interne Verrechnung Zinsen Dreifachturnhalle	19'069.00		19'100		19'697.00	
3990.99	Interne Verrechnung Sozialleistungen						
4472.00	Benützungsgebühren Vereine						

Erfolgsrechnung

Einzelkonten nach Funktionen		Jahresrechnung 2023		Budget 2023		Jahresrechnung 2022	
		Aufwand	Ertrag	Aufwand	Ertrag	Aufwand	Ertrag
4632.00	Beiträge von Zweckverband Schulkreis Wasseramt-Ost (Finanzierungskosten)		178'184.00		174'350		174'747.00
342	Freizeit	23'993.77	0.00	26'100	0	25'504.85	0.00
	Nettoaufwand		23'993.77		26'100		25'504.85
3420	Freizeit	400.00	0.00	400	0	400.00	0.00
	Nettoaufwand		400.00		400		400.00
3636.00	Beitrag an Solothurner Wanderwege	400.00		400		400.00	
3421	Freizeitzentrum	2'898.00	0.00	2'900	0	2'898.00	0.00
	Nettoaufwand		2'898.00		2'900		2'898.00
3636.00	Beitrag Altes Spital	2'898.00		2'900		2'898.00	
3424	Parkanlagen, Wanderwege	20'695.77	0.00	22'800	0	22'206.85	0.00
	Nettoaufwand		20'695.77		22'800		22'206.85
3101.00	Betriebs-, Verbrauchsmaterial	192.35		300		250.00	
3111.00	Anschaffung Mobilien, Maschinen, Geräte			2'000		1'254.15	
3140.00	Unterhalt Parkanlagen	20'503.42		20'500		20'702.70	
4631.00	Beiträge vom Kanton						
4	GESUNDHEIT	900'469.62	0.00	799'940	0	713'851.05	0.00
	Nettoaufwand		900'469.62		799'940		713'851.05
41	Spitäler, Kranken- und Pflegeheime	577'237.10	0.00	517'050	0	472'186.75	0.00
	Nettoaufwand		577'237.10		517'050		472'186.75

Erfolgsrechnung

Einzelkonten nach Funktionen		Jahresrechnung 2023		Budget 2023		Jahresrechnung 2022	
		Aufwand	Ertrag	Aufwand	Ertrag	Aufwand	Ertrag
412	Alters-, Kranken- und Pflegeheime Nettoaufwand	577'237.10	0.00	517'050	0	472'186.75	0.00
			577'237.10		517'050		472'186.75
4120	Alters-, Kranken- und Pflegeheime Nettoaufwand	577'237.10	0.00	517'050	0	472'186.75	0.00
			577'237.10		517'050		472'186.75
3631.00	Beitrag an Kanton, Restkosten freiberufliche ambulante Pflege						
3632.00	Beiträge an Pflegefinanzierung	575'419.60		515'140		470'420.00	
3632.10	Beiträge Tagesstätten im Alter	1'817.50		1'910		1'766.75	
42	Ambulante Krankenpflege Nettoaufwand	256'410.35	0.00	212'410	0	177'425.15	0.00
			256'410.35		212'410		177'425.15
421	Ambulante Krankenpflege Nettoaufwand	256'410.35	0.00	212'410	0	177'425.15	0.00
			256'410.35		212'410		177'425.15
4210	Ambulante Krankenpflege Nettoaufwand	256'410.35	0.00	212'410	0	177'425.15	0.00
			256'410.35		212'410		177'425.15
3631.00	Beiträge an Kanton, ambulante Pflege	230'322.05		2'500		150'799.90	
3636.00	Beiträge an Spitexverein Kriegstetten	24'175.50		208'000		24'716.65	
3636.10	Beiträge an Kinderspitex	1'912.80		1'910		1'908.60	
3637.00	Beiträge an Private Pflegedienstleistungen						
43	Gesundheitsprävention Nettoaufwand	66'822.17	0.00	70'480	0	64'239.15	0.00
			66'822.17		70'480		64'239.15
431	Alkohol- und Drogenprävention Nettoaufwand	57'384.00	0.00	57'380	0	54'077.00	0.00
			57'384.00		57'380		54'077.00

Erfolgsrechnung

Einzelkonten nach Funktionen		Jahresrechnung 2023		Budget 2023		Jahresrechnung 2022	
		Aufwand	Ertrag	Aufwand	Ertrag	Aufwand	Ertrag
4310	Alkohol- und Drogenprävention	57'384.00	0.00	57'380	0	54'077.00	0.00
	Nettoaufwand		57'384.00		57'380		54'077.00
3636.10	Beiträge an Suchthilfe	57'384.00		57'380		54'077.00	
433	Schulgesundheitsdienst	9'438.17	0.00	13'100	0	10'162.15	0.00
	Nettoaufwand		9'438.17		13'100		10'162.15
4330	Schulgesundheitsdienst	9'438.17	0.00	13'100	0	10'162.15	0.00
	Nettoaufwand		9'438.17		13'100		10'162.15
3106.00	Medizinisches Material	608.30		600		146.65	
3136.00	Kontrolluntersuchungen/prophylaxe Zahnarzt	6'710.67		7'100		7'063.35	
3136.10	Honorare privatärztlicher Tätigkeit	392.10		400		392.10	
3637.00	Beiträge an Zahnbehandlungskosten	1'727.10		5'000		2'560.05	
5	SOZIALE SICHERHEIT	2'741'096.30	18'200.20	2'548'750	10'080	2'575'205.07	15'847.85
	Nettoaufwand		2'722'896.10		2'538'670		2'559'357.22
52	Invalidität	0.00	0.00	1'000	0	0.00	0.00
	Nettoaufwand				1'000		
522	Ergänzungsleistungen IV	0.00	0.00	0	0	0.00	0.00
5220	Ergänzungsleistungen IV	0.00	0.00	0	0	0.00	0.00
3611.00	Entschädigung Verwaltungskosten an Kanton						
3631.00	Beiträge an Kanton						

Erfolgsrechnung

Einzelkonten nach Funktionen		Jahresrechnung 2023		Budget 2023		Jahresrechnung 2022	
		Aufwand	Ertrag	Aufwand	Ertrag	Aufwand	Ertrag
523	Invalidenheime Nettoaufwand	0.00	0.00	1'000	0 1'000	0.00	0.00
5230	Invalidität Nettoaufwand	0.00	0.00	1'000	0 1'000	0.00	0.00
3636.00	Beitrag an Inva Mobil			1'000			
3636.10	Beiträge an private Organisationen						
53	Alter + Hinterlassene Nettoaufwand	1'154'775.20	8'200.20 1'146'575.00	1'096'240	9'000 1'087'240	1'052'163.75	7'887.85 1'044'275.90
531	Alters- und Hinterlassenenversicherung AHV Nettoaufwand	4'430.00	0.00 4'430.00	7'130	0 7'130	6'326.00	0.00 6'326.00
5310	Alters- und Hinterlassenenversicherung AHV Nettoaufwand	4'430.00	0.00 4'430.00	7'130	0 7'130	6'326.00	0.00 6'326.00
3632.00	Beiträge an Betriebskosten AHV-Zweigstelle und Arbeitsamt	4'430.00		7'130		6'326.00	
532	Ergänzungsleistungen AHV Nettoaufwand	1'126'385.35	0.00 1'126'385.35	1'065'110	0 1'065'110	1'022'521.30	0.00 1'022'521.30
5320	Ergänzungsleistungen AHV Nettoaufwand	1'126'385.35	0.00 1'126'385.35	1'065'110	0 1'065'110	1'022'521.30	0.00 1'022'521.30
3611.00	Entschädigung Verwaltungskosten an Kanton	59'301.30		53'400		53'769.25	
3631.00	Beiträge an Kanton	1'067'084.05		1'011'710		968'752.05	

Erfolgsrechnung

Einzelkonten nach Funktionen		Jahresrechnung 2023		Budget 2023		Jahresrechnung 2022	
		Aufwand	Ertrag	Aufwand	Ertrag	Aufwand	Ertrag
535	Leistungen an das Alter	23'959.85	8'200.20	24'000	9'000	23'316.45	7'887.85
	Nettoaufwand		15'759.65		15'000		15'428.60
5350	Leistungen an das Alter	23'959.85	8'200.20	24'000	9'000	23'316.45	7'887.85
	Nettoaufwand		15'759.65		15'000		15'428.60
3170.00	Seniorenausflug	20'204.30		19'000		19'130.40	
3170.10	Senioren-Jubilarenanlass	1'255.55		2'000		1'686.05	
3636.00	Beitrag Pro Senectute	2'500.00		2'500		2'500.00	
3636.10	Beiträge an private Organisationen			500			
4632.00	Beitrag Bürgergemeinde an Seniorenausflug		8'200.20		9'000		7'887.85
54	Familie und Jugend	83'295.50	0.00	94'980	1'080	85'839.25	7'960.00
	Nettoaufwand		83'295.50		93'900		77'879.25
543	Alimentenbevorschussung und -inkasso	40'767.85	0.00	51'010	0	46'281.70	0.00
	Nettoaufwand		40'767.85		51'010		46'281.70
5430	Alimentenbevorschussung und -inkasso	40'767.85	0.00	51'010	0	46'281.70	0.00
	Nettoaufwand		40'767.85		51'010		46'281.70
3632.00	Beitrag an Alimentenbevorschussung	40'767.85		51'010		46'281.70	
544	Jugendschutz	1'330.25	0.00	3'000	1'080	1'862.70	960.00
	Nettoaufwand		1'330.25		1'920		902.70
5440	Jugendschutz (allgemein)	1'330.25	0.00	3'000	1'080	1'862.70	960.00
	Nettoaufwand		1'330.25		1'920		902.70
3101.00	Betriebs- und Verbrauchsmaterial					1'418.70	
	Liegenschaft						
3102.00	Drucksachen Publikationen						

Erfolgsrechnung

Einzelkonten nach Funktionen		Jahresrechnung 2023		Budget 2023		Jahresrechnung 2022	
		Aufwand	Ertrag	Aufwand	Ertrag	Aufwand	Ertrag
3120.00	Ver- und Entsorgung Liegenschaften VV	870.25		2'500			
3144.00	Unterhalt Liegenschaft						
3151.00	Unterhalt Mobilien, Maschinen, Einrichtungen						
3636.00	Beiträge an Jugendvereine und Institutionen	460.00		500		444.00	
4309.00	Übriger Betriebsertrag						
4470.00	Pacht- und Mietzins Liegenschaften VV					1'080	960.00
545	Leistungen an Familien	41'197.40	0.00	40'970	0	37'694.85	7'000.00
	Nettoaufwand		41'197.40		40'970		30'694.85
5450	Leistungen an Familien (allgemein)	41'197.40	0.00	40'970	0	37'694.85	0.00
	Nettoaufwand		41'197.40		40'970		37'694.85
3632.00	Beitrag an Zweckverband Familienfürsorge	41'197.40		40'970		37'694.85	
3632.10	Beitrag Budget- und Schuldenberatung						
5451	Kinderkrippen und Kinderhorte	0.00	0.00	0	0	0.00	0.00
3635.00	Beitrag an Mittagstisch						
5455	Frühkindliche Förderung	0.00	0.00	0	0	0.00	7'000.00
	Nettoertrag					7'000.00	
4631.00	Kantonsbeitrag Sprachförderung						7'000.00
57	Sozialhilfe und Asylwesen	1'503'025.60	10'000.00	1'356'530	0	1'437'202.07	0.00
	Nettoaufwand		1'493'025.60		1'356'530		1'437'202.07

Erfolgsrechnung

Einzelkonten nach Funktionen		Jahresrechnung 2023		Budget 2023		Jahresrechnung 2022	
		Aufwand	Ertrag	Aufwand	Ertrag	Aufwand	Ertrag
572	Wirtschaftliche Hilfe	1'552'873.60	0.00	1'356'530	0	1'420'438.07	0.00
	Nettoaufwand		1'552'873.60		1'356'530		1'420'438.07
5720	Gesetzliche wirtschaftliche Hilfe	1'547'354.00	0.00	1'347'100	0	1'410'431.27	0.00
	Nettoaufwand		1'547'354.00		1'347'100		1'410'431.27
3632.00	Beitrag Lastenausgleich Sozialregion	1'125'910.00		948'400		987'223.27	
3632.10	Beitrag Betriebskosten Sozialregion	421'444.00		398'700		423'208.00	
3637.00	Bestattungskosten Minderbemittelte						
5721	Freiwillige wirtschaftliche Hilfe	5'519.60	0.00	9'430	0	10'006.80	0.00
	Nettoaufwand		5'519.60		9'430		10'006.80
3636.10	Beiträge an Dritte						
3636.20	Beiträge an private Organisationen	1'375.20		5'280		5'871.50	
3636.30	Beitrag an soziale Beratungsinstitutionen	4'144.40		4'150		4'135.30	
573	Asylwesen	-49'848.00	10'000.00	0	0	16'764.00	0.00
	Nettoertrag / Aufwand	59'848.00					16'764.00
5730	Asylwesen	-49'848.00	10'000.00	0	0	16'764.00	0.00
	Nettoertrag / Aufwand	59'848.00					16'764.00
3632.00	Beitrag Lastenausgleich Sozialregion Asylwesen	-49'848.00				16'764.00	
4631.20	Kostenbeitrag gemeinwirtschaftliche Leistungen Asyl		10'000.00				
4631.30	Unterstützungsbeitrag Kanton Personen Im Schutzstatus S						

Erfolgsrechnung

Einzelkonten nach Funktionen		Jahresrechnung 2023		Budget 2023		Jahresrechnung 2022	
		Aufwand	Ertrag	Aufwand	Ertrag	Aufwand	Ertrag
6	VERKEHR	1'011'502.93	116'735.37	1'007'370	104'200	916'277.54	105'422.10
	Nettoaufwand		894'767.56		903'170		810'855.44
61	Strassenverkehr	825'544.13	90'266.37	819'740	77'700	735'380.79	78'782.10
	Nettoaufwand		735'277.76		742'040		656'598.69
613	Kantonsstrassen	6'456.60	0.00	6'450	0	6'456.60	0.00
	Nettoaufwand		6'456.60		6'450		6'456.60
6130	Kantonsstrassen	6'456.60	0.00	6'450	0	6'456.60	0.00
	Nettoaufwand		6'456.60		6'450		6'456.60
3631.00	Beiträge an Kanton						
3660.00	Planmässige Abschreibungen	6'456.60		6'450		6'456.60	
615	Gemeindestrassen	819'087.53	90'266.37	813'290	77'700	728'924.19	78'782.10
	Nettoaufwand		728'821.16		735'590		650'142.09
6150	Gemeindestrassen	348'005.05	28'895.62	344'060	17'000	284'414.29	19'052.00
	Nettoaufwand		319'109.43		327'060		265'362.29
3101.00	Betriebs-, und Verbrauchsmaterial	2'442.65		2'500		2'379.55	
3101.10	Hausnummern, Strassenbezeichnungstafeln			800		344.90	
3111.00	Anschaffung Maschinen, Geräte, Robidogbehälter	782.05		1'500		1'885.30	
3111.10	Anschaffung Signale	2'930.00		2'500			
3120.00	Strom Strassenbeleuchtung	43'025.05		39'000		29'216.25	
3130.00	Dienstleistungen Dritter, Strassenreinigung	12'439.05		12'000		14'126.45	
3130.10	Dienstleistungen Dritter, Reinigung Schächte	20'066.60		20'000		20'017.95	
3130.20	Dienstleistungen Dritter, Vermessungskosten	3'465.65		3'000		4'196.44	
3130.30	Dienstleistungen Dritter, Allgemeine Projektkosten			12'000			

Erfolgsrechnung

Einzelkonten nach Funktionen	Jahresrechnung 2023		Budget 2023		Jahresrechnung 2022	
	Aufwand	Ertrag	Aufwand	Ertrag	Aufwand	Ertrag
3130.40	Dienstleistungen Dritter, Ausarbeitung Projekte Mehrjahresplanung Kanton					
3131.00	Planung und Projektierung Dritter					
3140.00	Landerwerb					
3141.00	Unterhalt Strassen, Verkehrswege	87'405.69		59'000		46'163.60
3141.10	Unterhalt Strassenbeleuchtung	12'443.45		25'000		9'265.45
3141.20	Strassenmarkierungen und Signalisation	3'566.21		3'000		161.55
3151.00	Unterhalt Maschinen, Geräte, Fahrzeuge	2'171.95		2'000		1'618.50
3199.00	Übriger Betriebsaufwand					
3300.00	Planmässige Abschreibungen VV	48'004.60		52'500		45'776.30
3300.25	Planmässige Abschreibungen altes VV Buswarteräume/Gemeindestrassen	109'262.10		109'260		109'262.05
3830.25	Zusätzliche Abschreibungen altes VV					
4240.00	Benützungsgebühren, Parkgebühren		16'157.62		10'000	13'492.80
4250.00	Landverkäufe		6'598.00			
4260.00	Rückerstattungen Dritter		1'140.00		2'000	559.20
4893.00	Auflösung von Rücklagen		5'000.00		5'000	5'000.00
4895.00	Entnahme aus Aufwertungsreserve					
6152	Winterdienst	9'678.15	0.00	14'000	0	10'423.90
	Nettoaufwand		9'678.15		14'000	10'423.90
3101.00	Betriebs-, und Verbrauchsmaterial	1'915.45		2'000		1'080.00
3111.00	Anschaffung Maschinen und Geräte					
3130.00	Dienstleistungen Dritter, Winterdienst	6'206.05		10'000		7'652.55
3151.00	Unterhalt Maschinen und Geräte	1'556.65		2'000		1'691.35
6153	Werkhof	461'404.33	61'370.75	455'230	60'700	434'086.00
	Nettoaufwand		400'033.58		394'530	374'355.90
3010.00	Besoldung Betriebspersonal	220'013.60		199'500		190'155.75

Erfolgsrechnung

Einzelkonten nach Funktionen	Jahresrechnung 2023		Budget 2023		Jahresrechnung 2022	
	Aufwand	Ertrag	Aufwand	Ertrag	Aufwand	Ertrag
3010.09 Erstattung Besoldung Betriebspersonals	-6'711.90		-500		-1'249.20	
3040.00 Familienzulagen	4'004.20		3'460		3'454.20	
3049.00 Dienstkleidung	3'205.80		3'000		2'288.15	
3090.00 Aus- und Weiterbildung Personal	5'177.53		4'000		2'926.70	
3099.00 Übriger Personalaufwand	1'147.80		1'000		1'063.25	
3100.00 Büromaterial			300		367.25	
3101.00 Betriebs- und Verbrauchsmaterial	2'486.15		2'600		2'582.85	
3101.10 Betriebsmaterial Fahrzeuge	11'871.90		12'000		12'436.90	
3103.00 Fachliteratur, Zeitschriften						
3110.00 Anschaffung Büromobiliar und Geräte	433.95		2'000		1'342.00	
3111.00 Anschaffung von Maschinen, Geräte, Fahrzeuge	3'897.65		4'000		3'668.90	
3120.00 Ver- und Entsorgung Liegenschaften VV	1'035.55		2'000		1'472.45	
3120.10 Heizkostenabrechnung Werkhof	3'006.05		5'500		3'650.00	
3130.00 Kommunikationskosten	954.20		1'000		884.05	
3134.00 Sachversicherungsprämien	3'371.10		3'300		3'263.50	
3137.00 Steuern und Abgaben	3'176.00		3'200		3'224.90	
3144.00 Unterhalt Hochbauten, Gebäude	763.40		4'000		1'736.60	
3150.00 Unterhalt Büromobiliar und Geräte			500			
3151.00 Unterhalt Maschinen, Geräte, Fahrzeuge	17'089.20		18'000		17'882.25	
3160.00 Miete von Liegenschaften	5'472.00		5'500		5'472.00	
3170.00 Reisekosten und Spesen	578.60		1'000		822.80	
3199.00 Übriger Betriebsaufwand	108.00		500		82.00	
3300.00 Planmässige Abschreibungen	15'050.35		15'050		15'050.45	
3300.25 Planmässige Abschreibungen altes VV	48'800.00		48'800		48'800.00	
3612.00 Entschädigung an BG Subingen	82'433.90		82'500		80'730.00	
3830.25 Zusätzliche Abschreibungen altes VV						
3990.99 Interne Verrechnung Sozialleistungen	34'039.30		33'020		31'978.25	
4240.00 Benützungsgebühren und Dienstleistungen		595.00		500		420.00
4260.00 Rückerstattungen Dritter		4'626.05		4'000		3'310.10
4309.00 Übriger Betriebsertrag		149.70		200		

Erfolgsrechnung

Einzelkonten nach Funktionen		Jahresrechnung 2023		Budget 2023		Jahresrechnung 2022	
		Aufwand	Ertrag	Aufwand	Ertrag	Aufwand	Ertrag
4910.00	Interne Verrechnung Dienstleistungen Werkhof		56'000.00		56'000		56'000.00
62	Öffentlicher Verkehr	185'958.80	26'469.00	187'630	26'500	180'896.75	26'640.00
	Nettoaufwand		159'489.80		161'130		154'256.75
621	Öffentliche Verkehrsinfrastruktur	677.00	0.00	680	0	677.00	0.00
	Nettoaufwand		677.00		680		677.00
6210	Öffentliche Verkehrsinfrastruktur	677.00	0.00	680	0	677.00	0.00
	Nettoaufwand		677.00		680		677.00
3634.00	Beitrag an Pro Work (Velostation)	677.00		680		677.00	
629	Öffentlicher Verkehr, übriger	185'281.80	26'469.00	186'950	26'500	180'219.75	26'640.00
	Nettoaufwand		158'812.80		160'450		153'579.75
6290	Öffentlicher Verkehr, übriger	185'281.80	26'469.00	186'950	26'500	180'219.75	26'640.00
	Nettoaufwand		158'812.80		160'450		153'579.75
3101.00	Tageskarten SBB	28'136.80		28'000		28'000.00	
3161.00	Mobility-Auto						
3631.00	Beitrag öffentlicher Verkehr	157'145.00		157'350		152'117.00	
3634.00	Beitrag Moonliner			1'600		102.75	
4240.00	Benützungsgebühren Mobility-Auto						
4250.00	Verkäufe Tageskarten		26'469.00		26'500		26'640.00
4260.28	Beitrag Kanton, Rückvergütung PostAuto AG						
7	UMWELTSCHUTZ UND RAUMORDNUNG	1'359'511.71	1'189'135.29	1'408'380	1'226'570	1'316'011.77	1'163'469.00
	Nettoaufwand		170'376.42		181'810		152'542.77

Erfolgsrechnung

Einzelkonten nach Funktionen		Jahresrechnung 2023		Budget 2023		Jahresrechnung 2022	
		Aufwand	Ertrag	Aufwand	Ertrag	Aufwand	Ertrag
71	Wasserversorgung	475'067.04	475'067.04	503'790	503'790	483'941.30	483'941.30
710	Wasserversorgung	475'067.04	475'067.04	503'790	503'790	483'941.30	483'941.30
7101	Wasserversorgung SF	475'067.04	475'067.04	503'790	503'790	483'941.30	483'941.30
3000.00	Entschädigung Wasserzähler-Ablesung			2'100			
3000.10	Anteil Sitzungsgelder Baukommission	800.00		1'000		1'000.00	
3090.00	Aus- und Weiterbildung des Personals			400			
3099.00	Übriger Personalaufwand			200			
3100.00	Büromaterial	464.25		500		510.70	
3101.00	Einkauf Trinkwasser	296'155.50		312'000		299'652.05	
3101.10	Betriebs-, Verbrauchsmaterial	278.55		500		438.55	
3102.00	Drucksachen, Publikationen	1'485.60		1'500		1'392.75	
3111.00	Anschaffung Maschinen, Geräte, Wasseruhren	4'447.15		4'000		5'881.50	
3130.00	Nachführung der Netzpläne	6'122.50		12'000		7'740.00	
3130.10	Porti und Versandkosten	2'062.85		1'200		2'150.05	
3130.20	Mitglieder- und Verbandsbeiträge	102.15		110		102.15	
3131.00	Planungen und Projektierungen Dritter						
3132.00	Honorare Trinkwasseruntersuchung Niederdruck	1'657.50		1'600		1'935.05	
3143.00	Unterhalt Hochdrucknetz	49'856.90		54'000		49'417.20	
3143.10	Unterhalt Hydranten	12'172.84		13'000		9'482.95	
3143.20	Unterhalt Niederdrucknetz	943.60		2'000		7'066.45	
3151.00	Unterhalt, Maschinen, Ablesegeräte	1'050.00		1'100		1'050.00	
3170.00	Reisekosten und Spesen						
3181.00	Tatsächliche Forderungsverluste			500		-5.55	
3192.00	Abgeltung Nutzungsrechten Hirserenbrunnen	2'785.00		2'800		2'785.00	
3192.10	Abgeltung Nutzungsrechten Widlibrunnen	5'771.15		5'770		5'771.15	
3199.00	Übriger Betriebsaufwand			200		200.00	

Erfolgsrechnung

Einzelkonten nach Funktionen		Jahresrechnung 2023		Budget 2023		Jahresrechnung 2022	
		Aufwand	Ertrag	Aufwand	Ertrag	Aufwand	Ertrag
3300.01	Planmässige Abschreibungen VV	5'833.25		11'370		5'085.20	
3510.00	Einlagen in Spezialfinanzierung EK	3'318.15					
3510.10	Einlage Werterhalt	46'007.00		41'250		48'356.00	
3910.00	Interne Verrechnungen Dienstleistungen	15'000.00		15'000		15'000.00	
3930.00	Interne Verrechnung Verwaltungskosten	18'710.00		19'600		18'860.00	
3990.99	Interne Verrechnung Sozialleistungen	43.10		90		70.10	
4240.00	Wasserverkäufe Hochdruck		386'620.50		406'000		388'554.18
4240.10	Wasserverkäufe Niederdruck		20'729.90		22'000		21'719.74
4240.20	Bauwasser, Hydrantenbezug		1'610.45		1'500		1'541.45
4240.30	Gebühr Wasserzähler		17'042.07		17'000		17'723.31
4240.50	Grundgebühr Wasserverkäufe		41'950.87		42'900		41'893.90
4463.00	Finanzertrag von öffentlichen Unternehmen Aktien WaWa AG						
4510.00	Entnahmen aus Spezialfinanzierung EK				1'940		6'127.52
4510.10	Entnahme Werterhalt		5'833.25		11'370		5'085.20
4691.00	Einnahmenüberschuss aus IR						
4940.00	Interne Verrechnung Zinsen Wasserversorgung		1'280.00		1'080		1'296.00
72	Abwasserbeseitigung	291'119.20	291'119.20	310'420	310'420	263'137.05	263'137.05
720	Abwasserbeseitigung	291'119.20	291'119.20	310'420	310'420	263'137.05	263'137.05
7201	Abwasserbeseitigung SF	291'119.20	291'119.20	310'420	310'420	263'137.05	263'137.05
3000.00	Anteil Sitzungsgeld Baukommission	500.00		800		600.00	
3099.00	Übriger Personalaufwand			200			
3100.00	Büromaterial	464.25		500		510.70	
3101.00	Betriebs-, Verbrauchsmaterial	139.30		200			
3102.00	Drucksachen, Publikationen	464.25		500		464.25	

Erfolgsrechnung

Einzelkonten nach Funktionen	Jahresrechnung 2023		Budget 2023		Jahresrechnung 2022	
	Aufwand	Ertrag	Aufwand	Ertrag	Aufwand	Ertrag
3130.00 Spühlen Leitungsnetz	6'979.90		12'000		7'173.25	
3130.10 Nachführen der Netzpläne	6'137.50		10'000		6'755.00	
3130.20 Porti und Versandkosten	278.55		400		278.55	
3131.00 Planungen und Projektierungen Dritter						
3143.00 Unterhalt Leitungsnetz			5'000		7'626.75	
3181.00 Tatsächliche Forderungsverluste			500		-3.00	
3199.00 Übriger Betriebsaufwand			500		160.00	
3300.02 Planmässige Abschreibungen VV						
3510.00 Einlagen in Spezialfinanzierung EK						
3510.10 Einlage Werterhalt						
3612.00 Betriebsbeitrag an ZASE	235'788.45		239'400		199'684.55	
3612.10 Beitrag Elimination von Mikroverunreinigungen	28'827.00		28'690		28'377.00	
3830.00 Zus. Abschreibungen Auflösung Werterhalt						
3910.00 Interne Verrechnung Dienstleistungen	3'000.00		3'000		3'000.00	
3930.00 Interne Verrechnung Verwaltungskosten	8'540.00		8'730		8'510.00	
4240.00 Verbrauchsgebühren		174'072.21		177'800		173'483.59
4240.10 Abwassergrundgebühren		39'488.67		40'400		39'345.49
4510.00 Entnahmen aus Spezialfinanzierung EK		68'889.32		71'690		41'487.97
4510.10 Entnahme Werterhalt						
4691.00 Einnahmenüberschuss aus IR				10'000		
4940.00 Interne Verrechnung Zinsen Abwasserbeseitigung		8'669.00		10'530		8'820.00
73 Abfallbeseitigung	410'544.25	407'294.60	405'820	401'660	406'057.05	402'807.05
Nettoaufwand		3'249.65		4'160		3'250.00
730 Abfallbeseitigung	410'544.25	407'294.60	405'820	401'660	406'057.05	402'807.05
Nettoaufwand		3'249.65		4'160		3'250.00
7300 Abfallbeseitigung (allgemein)	3'249.65	0.00	4'160	0	3'250.00	0.00
Nettoaufwand		3'249.65		4'160		3'250.00

Erfolgsrechnung

Einzelkonten nach Funktionen		Jahresrechnung 2023		Budget 2023		Jahresrechnung 2022	
		Aufwand	Ertrag	Aufwand	Ertrag	Aufwand	Ertrag
3631.00	Beitrag an Kanton Entsorgung tierische Abfälle	2'276.90		3'200		2'349.05	
3632.00	Beitrag an Tierkadaversammelstelle	972.75		960		900.95	
7301	Abfallbeseitigung SF	383'241.70	383'241.70	378'660	378'660	380'411.70	380'411.70
3000.00	Anteil Sitzungsgeld Baukommission	500.00		800		600.00	
3099.00	Übriger Personalaufwand						
3100.00	Büromaterial	232.15		300		232.15	
3101.00	Betriebs-, Verbrauchsmaterial	185.70		300		185.70	
3102.00	Drucksachen, Publikationen	5'476.80		5'500		5'221.30	
3111.00	Anschaffung Maschinen Geräte Sammelstelle			1'000		1'021.35	
3130.00	Transportkosten Kehrrichtabfuhr	116'442.20		113'000		111'731.20	
3130.10	Abgabe an Altlastenfonds	12'492.10		14'000		12'381.60	
3130.20	Entsorgung Sperrgüter, Alteisen, Bauschutt, etc.	22'200.00		23'040		23'040.00	
3130.30	Entsorgung Grünabfälle	128'740.95		142'000		133'672.75	
3130.40	Entsorgung Altglas	5'306.30		6'000		4'941.50	
3130.50	Entsorgung Altpapier	7'852.40		8'500		7'191.20	
3130.60	Entsorgung Karton	13'189.30		13'000		11'146.05	
3130.70	Entsorgung übrige Abfälle Altöl, Alu, Kleider, Kapseln, etc.	9'615.90		10'000		9'654.55	
3130.80	Entsorgung Sonderabfälle	1'991.50				3'624.75	
3151.00	Unterhalt Maschinen, Geräte, Sammelstelle			1'000		2'015.15	
3160.00	Miete Sammelstellenplatz	5'400.00		5'400		5'400.00	
3181.00	Tatsächliche Forderungsverluste						
3510.00	Einlagen in Spezialfinanzierung EK	29'706.40		11'100		24'582.45	
3910.00	Interne Verrechnungen Dienstleistungen, Werkhof	9'000.00		9'000		9'000.00	
3930.00	Interne Verrechnung Verwaltungskosten	14'910.00		14'720		14'770.00	
4240.00	Abfallgebühren		372'980.45		368'000		369'419.45
4510.00	Entnahmen aus Spezialfinanzierung EK						
4636.00	Erlös aus Altglas		9'640.25		10'000		10'436.25

Erfolgsrechnung

Einzelkonten nach Funktionen		Jahresrechnung 2023		Budget 2023		Jahresrechnung 2022	
		Aufwand	Ertrag	Aufwand	Ertrag	Aufwand	Ertrag
4940.00	Interne Verrechnung Zinsen Abfallbeseitigung		621.00		660		556.00
7306	Regionale Konfiskatsammelstelle	24'052.90	24'052.90	23'000	23'000	22'395.35	22'395.35
3000.00	Entschädigung Hauswart	9'370.00		10'000		9'370.00	
3101.00	Betriebs-, Verbrauchsmaterial	1'314.10		2'000		1'966.65	
3102.00	Drucksachen, Publikationen	461.85		450		420.00	
3120.00	Ver- und Entsorgung Sammelstelle Zuchwil	800.40		1'000		708.30	
3134.00	Sachversicherungen	20.20		40		18.95	
3151.00	Unterhalt Maschinen, Geräte, Einrichtungen	5'330.20		2'700		3'153.45	
3170.00	Reisekosten und Spesen	748.00		800		748.00	
3612.00	Entschädigung an Gemeinden	5'200.00		5'200		5'200.00	
3990.99	Interne Verrechnung Sozialleistungen	808.15		810		810.00	
4632.00	Beiträge Anschlussgemeinden		24'052.90		23'000		22'395.35
74	Verbauungen	41'060.52	15'654.45	39'200	10'700	31'969.01	13'583.60
	Nettoaufwand		25'406.07		28'500		18'385.41
741	Gewässerverbauungen	41'060.52	15'654.45	39'200	10'700	31'969.01	13'583.60
	Nettoaufwand		25'406.07		28'500		18'385.41
7410	Gewässerverbauungen	41'060.52	15'654.45	39'200	10'700	31'969.01	13'583.60
	Nettoaufwand		25'406.07		28'500		18'385.41
3101.00	Betriebs-, Verbrauchsmaterial	150.00		200		150.00	
3111.00	Anschaffung Maschinen, Geräte						
3142.00	Unterhalt Wasserbau, Bäche und Gehölze	36'910.52		35'000		27'819.01	
3199.00	Übriger Betriebsaufwand						
3910.00	Interne Verrechnung Dienstleistungen, Werkhof	4'000.00		4'000		4'000.00	
4612.00	Entschädigungen von Gemeinden		7'809.95		3'000		5'925.60

Erfolgsrechnung

Einzelkonten nach Funktionen		Jahresrechnung 2023		Budget 2023		Jahresrechnung 2022	
		Aufwand	Ertrag	Aufwand	Ertrag	Aufwand	Ertrag
4631.00	Kantonsbeitrag an Unterhalt Fließgewässer		7'844.50		7'700		7'658.00
75	Arten- und Landschaftsschutz	17'159.30	0.00	11'220	0	8'778.80	0.00
	Nettoaufwand		17'159.30		11'220		8'778.80
750	Arten- und Landschaftsschutz	17'159.30	0.00	11'220	0	8'778.80	0.00
	Nettoaufwand		17'159.30		11'220		8'778.80
7500	Arten- und Landschaftsschutz	17'159.30	0.00	11'220	0	8'778.80	0.00
	Nettoaufwand		17'159.30		11'220		8'778.80
3000.00	Anteil Sitzungsgeld Baukommission	360.00		600		600.00	
3100.00	Büromaterial	400.00		500		500.00	
3102.00	Drucksachen, Publikationen	800.00		800		800.00	
3130.00	Dienstleistungen Dritter	200.00		200			
3140.00	Unterhalt an Grundstücken						
3631.00	Abgabe Naturschutzfonds	13'485.45		7'200		4'955.75	
3632.00	Beitrag Vernetzungsprojekt Regionalplanung	1'888.00		1'890		1'888.00	
3990.99	Interne Verrechnung Sozialleistungen	25.85		30		35.05	
77	Übriger Umweltschutz	53'194.75	0.00	58'560	0	55'788.20	0.00
	Nettoaufwand		53'194.75		58'560		55'788.20
771	Friedhof und Bestattung	46'903.65	0.00	51'530	0	48'984.95	0.00
	Nettoaufwand		46'903.65		51'530		48'984.95
7710	Friedhof und Bestattung (allgemein)	46'903.65	0.00	51'530	0	48'984.95	0.00
	Nettoaufwand		46'903.65		51'530		48'984.95
3000.00	Entschädigung Hauswart Friedhofhalle	750.00		750		750.00	
3000.10	Anteil Sitzungsgelder Baukommission	240.00		300		300.00	

Erfolgsrechnung

Einzelkonten nach Funktionen	Jahresrechnung 2023		Budget 2023		Jahresrechnung 2022	
	Aufwand	Ertrag	Aufwand	Ertrag	Aufwand	Ertrag
3101.00 Betriebs- und Verbrauchsmaterial	135.00		200		150.00	
3102.00 Drucksachen, Publikationen	200.00		200		234.80	
3111.00 Anschaffungen Mobilien, Maschienen, Geräte			500		518.05	
3120.00 Ver- und Entsorgung Liegenschaften VV	2'345.05		2'900		2'521.85	
3134.00 Sachversicherungsprämien	208.00		200		194.90	
3140.00 Unterhalt Friedhof	2'543.05		4'000		4'662.05	
3143.00 Bestattungen			1'500			
3144.00 Unterhalt Friedhofhalle	1'600.60		1'500		231.55	
3151.00 Unterhalt Maschinen, Geräte, Einrichtungen			400		354.80	
3170.00 Reisekosten und Spesen						
3199.00 Übriger Betriebsaufwand			200		188.10	
3300.00 Planmässige Abschreibungen Friedhofhalle						
3300.25 Planmässige Abschreibungen altes VV	23'800.00		23'800		23'800.00	
3830.25 Zusätzliche Abschreibungen altes VV						
3910.00 Interne Verrechnung Dienstleistungen, Werkhof	15'000.00		15'000		15'000.00	
3990.99 Interne Verrechnung Sozialleistungen	81.95		80		78.85	
4240.00 Benützungsgebühren und Dienstleistungen						
779 Umweltschutz, übriger	6'291.10	0.00	7'030	0	6'803.25	0.00
Nettoaufwand		6'291.10		7'030		6'803.25
7790 Umweltschutz, übriger	6'291.10	0.00	7'030	0	6'803.25	0.00
Nettoaufwand		6'291.10		7'030		6'803.25
3000.00 Anteil Sitzungsgelder Baukommission	200.00		400		400.00	
3102.00 Drucksachen, Publikationen	500.00		500		1'000.00	
3130.00 Dienstleistungen Dritter			500			
3199.00 Übrige Umweltschutzaufgaben	970.00		1'000		850.00	
3635.00 Beitrag an private Unternehmungen	4'610.75		4'600		4'526.95	
3990.99 Interne Verrechnung Sozialleistungen	10.35		30		26.30	

Erfolgsrechnung

Einzelkonten nach Funktionen		Jahresrechnung 2023		Budget 2023		Jahresrechnung 2022	
		Aufwand	Ertrag	Aufwand	Ertrag	Aufwand	Ertrag
79	Raumordnung	71'366.65	0.00	79'370	0	66'340.36	0.00
	Nettoaufwand		71'366.65		79'370		66'340.36
790	Raumordnung	71'366.65	0.00	79'370	0	66'340.36	0.00
	Nettoaufwand		71'366.65		79'370		66'340.36
7900	Raumordnung (allgemein)	71'366.65	0.00	79'370	0	66'340.36	0.00
	Nettoaufwand		71'366.65		79'370		66'340.36
3000.00	Entschädigung Planungskommission						
3000.10	Sitzungsgelder Baukommission	700.00		1'500		1'500.00	
3000.20	Sitzungsgelder Zentrumsplanung						
3099.00	Übriger Personalaufwand						
3100.00	Büromaterial	200.00		200		200.00	
3102.00	Drucksachen, Publikationen	500.00		500		500.00	
3130.00	Porti	100.00		200		200.00	
3130.10	Dienstleistungen Dritter						
3131.00	Planung und Projektierung Dritter	10'434.80		12'000		9'680.36	
3131.10	Erstellung von Planunterlagen						
3131.20	Digitalisierung Zonenplan						
3199.00	Übriger Betriebsaufwand						
3320.00	Planmässige Abschreibungen Immat. Anlagen	43'119.90		48'900		38'202.15	
3632.00	Beitrag an Regionalplanung	16'260.20		15'980		15'970.25	
3832.00	Zusätzliche Abschreibungen Immat. Anlagen						
3990.99	Interne Verrechnungs Sozialleistungen	51.75		90		87.60	
4631.00	Kantonsbeitrag Digitaler Zonenplan						
8	VOLKSWIRTSCHAFT	170'391.36	324'793.40	170'560	325'000	159'884.60	304'805.75
	Nettoertrag	154'402.04		154'440		144'921.15	

Erfolgsrechnung

Einzelkonten nach Funktionen		Jahresrechnung 2023		Budget 2023		Jahresrechnung 2022	
		Aufwand	Ertrag	Aufwand	Ertrag	Aufwand	Ertrag
81	Landwirtschaft	14'584.85	0.00	27'200	0	14'359.95	0.00
	Nettoaufwand		14'584.85		27'200		14'359.95
812	Strukturverbesserungen	11'934.35	0.00	24'200	0	11'449.70	0.00
	Nettoaufwand		11'934.35		24'200		11'449.70
8120	Strukturverbesserungen	11'934.35	0.00	24'200	0	11'449.70	0.00
	Nettoaufwand		11'934.35		24'200		11'449.70
3131.00	Planungen und Projektierung Dritter						
3141.00	Unterhalt Flurwege	9'487.40		10'000		8'324.45	
3143.00	Unterhalt übrige Tiefbauten, Drainagen	2'321.45		14'000		2'999.75	
3170.00	Reisekosten und Spesen						
3199.00	Übriger Betriebsaufwand	125.50		200		125.50	
813	Produktionsverbesserungen Vieh	2'650.50	0.00	3'000	0	2'910.25	0.00
	Nettoaufwand		2'650.50		3'000		2'910.25
8130	Produktionsverbesserungen Vieh	2'650.50	0.00	3'000	0	2'910.25	0.00
	Nettoaufwand		2'650.50		3'000		2'910.25
3631.00	Beitrag an Kanton, Tierseuchenbekämpfung	2'650.50		3'000		2'910.25	
814	Produktionsverbesserungen Pflanzen	0.00	0.00	0	0	0.00	0.00
8140	Produktionsverbesserungen Pflanzen	0.00	0.00	0	0	0.00	0.00
3101.00	Betriebs-, Verbrauchsmaterial						

Erfolgsrechnung

Einzelkonten nach Funktionen		Jahresrechnung 2023		Budget 2023		Jahresrechnung 2022	
		Aufwand	Ertrag	Aufwand	Ertrag	Aufwand	Ertrag
3130.00	Mitglieder- und Verbandsbeiträge						
82	Forstwirtschaft	15'905.00	0.00	15'950	0	15'915.00	0.00
	Nettoaufwand		15'905.00		15'950		15'915.00
820	Forstwirtschaft	15'905.00	0.00	15'950	0	15'915.00	0.00
	Nettoaufwand		15'905.00		15'950		15'915.00
8200	Forstwirtschaft	15'905.00	0.00	15'950	0	15'915.00	0.00
	Nettoaufwand		15'905.00		15'950		15'915.00
3631.00	Beitrag an Kanton, Waldfünlber	15'905.00		15'950		15'915.00	
85	Industrie, Gewerbe, Handel	5'738.40	0.00	5'740	0	5'725.80	0.00
	Nettoaufwand		5'738.40		5'740		5'725.80
850	Industrie, Gewerbe, Handel	5'738.40	0.00	5'740	0	5'725.80	0.00
	Nettoaufwand		5'738.40		5'740		5'725.80
8500	Industrie, Gewerbe, Handel	5'738.40	0.00	5'740	0	5'725.80	0.00
	Nettoaufwand		5'738.40		5'740		5'725.80
3635.00	Beitrag Innostep Espace, Solothurn	5'738.40		5'740		5'725.80	
87	Brennstoffe und Energie	134'163.11	324'793.40	121'670	325'000	123'883.85	304'805.75
	Nettoertrag	190'630.29		203'330		180'921.90	
871	Elektrizität	134'163.11	324'793.40	121'670	325'000	123'883.85	304'805.75
	Nettoertrag	190'630.29		203'330		180'921.90	

Erfolgsrechnung

Einzelkonten nach Funktionen		Jahresrechnung 2023		Budget 2023		Jahresrechnung 2022	
		Aufwand	Ertrag	Aufwand	Ertrag	Aufwand	Ertrag
8710	Elektrizität (allgemein)	134'163.11	324'793.40	121'670	325'000	123'883.85	304'805.75
	Nettoertrag	190'630.29		203'330		180'921.90	
3000.00	Anteil Sitzungsgeld Baukommission	720.00		800		750.00	
3100.00	Büromaterial	200.00		200		200.00	
3101.00	Betriebs-, Verbrauchsmaterial	500.00		500		500.00	
3102.00	Drucksachen, Publikationen	400.00		400		400.00	
3130.00	Nachführung Netzpläne	716.90		2'000		1'420.55	
3130.10	Nachführung Anlagebuchhaltung	1'455.01		1'900		1'210.00	
3130.20	Porti und Versandkosten	400.00		400		400.00	
3132.00	Honorare externe Beratung, Fachexperten etc.						
3143.00	Unterhalt Elektrizitätsnetz	43'527.35		25'000		33'438.70	
3151.00	Unterhalt Mobiliar und Geräte	500.00		500		500.00	
3170.00	Reisekosten und Spesen	600.00		600		600.00	
3199.00	Übriger Betriebsaufwand						
3300.00	Planmässige Abschreibungen VV	9'456.90		13'680		8'777.65	
3300.25	Planmässige Abschreibungen altes VV	60'686.95		60'690		60'686.95	
3830.25	Zusätzliche Abschreibungen altes VV						
3930.00	Interne Verrechnung Verwaltungskosten	15'000.00		15'000		15'000.00	
3990.99	Interne Verrechnung Sozialleistungen						
4120.00	Konzessionen		313'546.30		325'000		304'805.75
4260.00	Rückerstattung Dritter		11'247.10				
9	FINANZEN UND STEUERN	220'108.84	12'161'126.88	204'570	11'972'340	274'360.92	11'381'894.18
	Nettoertrag	11'941'018.04		11'767'770		11'107'533.26	
91	Steuern	160'182.56	10'909'835.24	113'000	10'652'000	125'570.84	10'767'159.42
	Nettoertrag	10'749'652.68		10'539'000		10'641'588.58	

Erfolgsrechnung

Einzelkonten nach Funktionen		Jahresrechnung 2023		Budget 2023		Jahresrechnung 2022	
		Aufwand	Ertrag	Aufwand	Ertrag	Aufwand	Ertrag
910	Steuern	160'182.56	10'909'835.24	113'000	10'652'000	125'570.84	10'767'159.42
	Nettoertrag	10'749'652.68		10'539'000		10'641'588.58	
9100	Allgemeine Gemeindesteuern	151'702.56	10'439'525.24	105'200	10'202'000	117'250.84	10'242'946.17
	Nettoertrag	10'287'822.68		10'096'800		10'125'695.33	
3180.00	Wertberichtigungen auf Forderungen						
3180.10	Wertberichtigungen auf Forderungen natürliche Personen	1'200.00				7'000.00	
3180.11	Pauschalwertberichtigungen auf Steuerforderungen Natürliche Personen	8'610.00				6'300.00	
3180.20	Wertberichtigungen auf Forderungen juristische Personen	-1'200.00				-1'000.00	
3180.21	Pauschalwertberichtigungen auf Steuerforderungen Juristische Personen	20.00				-3'100.00	
3181.00	Tatsächliche Forderungsverluste						
3181.10	Tatsächliche Forderungsverluste natürliche Personen	139'763.91		100'000		102'125.74	
3181.20	Tatsächliche Forderungsverluste juristische Personen	1'830.95		5'000		5'847.05	
3631.00	Beiträge an Kanton						
3631.10	Pauschale Steueranrechnung	1'477.70		200		78.05	
4000.00	Gemeindesteuern nat. Personen Rechnungsjahr		8'855'494.95		9'000'000		8'892'759.10
4000.10	Gemeindesteuern nat. Personen Vorjahre		997'771.25		340'000		466'842.05
4000.85	Strafsteuern, Bussen				2'000		
4000.90	Eingang abgeschriebener Steuern		58'522.00		25'000		55'340.85
4002.00	Quellensteuern		216'311.64		220'000		284'495.97
4010.00	Gemeindesteuern jur. Personen Rechnungsjahr		649'471.85		615'000		623'103.80
4010.10	Gemeindesteuern jur. Personen Vorjahre		-338'046.45				-79'595.60

Erfolgsrechnung

Einzelkonten nach Funktionen		Jahresrechnung 2023		Budget 2023		Jahresrechnung 2022	
		Aufwand	Ertrag	Aufwand	Ertrag	Aufwand	Ertrag
9101	Sondersteuern	8'480.00	470'310.00	7'800	450'000	8'320.00	524'213.25
	Nettoertrag	461'830.00		442'200		515'893.25	
3611.00	Entschädigung an Kanton Hundekontrollgebühren	8'480.00		7'800		8'320.00	
4022.00	Grundstückgewinnsteuern		112'376.50		75'000		36'767.60
4022.10	Sondersteuern		332'733.50		350'000		462'605.65
4033.00	Hundesteuern		25'200.00		25'000		24'840.00
93	Finanz- und Lastenausgleich	0.00	484'200.00	0	484'200	0.00	471'900.00
	Nettoertrag	484'200.00		484'200		471'900.00	
930	Finanz- und Lastenausgleich	0.00	484'200.00	0	484'200	0.00	471'900.00
	Nettoertrag	484'200.00		484'200		471'900.00	
9300	Finanz- und Lastenausgleich	0.00	484'200.00	0	484'200	0.00	471'900.00
	Nettoertrag	484'200.00		484'200		471'900.00	
4621.50	Beitrag Ressourcenausgleich		383'730.00		383'730		379'840.00
4621.60	Beitrag Lastenausgleich		17'960.00		17'960		24'120.00
4621.61	Beitrag Gemeindeausgleich STAF 2020		82'510.00		82'510		67'940.00
96	Vermögens- und Schuldenverwaltung	59'926.28	103'407.17	91'570	111'310	74'180.40	112'926.96
	Nettoertrag	43'480.89		19'740		38'746.56	
961	Zinsen	54'469.58	96'207.17	76'070	104'110	54'423.60	105'726.96
	Nettoertrag	41'737.59		28'040		51'303.36	
9610	Zinsen	54'469.58	96'207.17	76'070	104'110	54'423.60	105'726.96
	Nettoertrag	41'737.59		28'040		51'303.36	
3130.00	Post- und Bankspesen	3'617.13		6'000		4'136.55	

Erfolgsrechnung

Einzelkonten nach Funktionen	Jahresrechnung 2023		Budget 2023		Jahresrechnung 2022	
	Aufwand	Ertrag	Aufwand	Ertrag	Aufwand	Ertrag
3401.00	Verzinsung kurzfristige Finanzverbindlichkeiten	323.20			22.85	
3406.00	Verzinsung langfristige Finanzverbindlichkeiten	39'236.15		47'800	35'741.70	
3499.00	Vergütungszinsen auf Steuern	723.10		10'000	3'850.50	
3940.00	Interne Verrechnung Zinsen Wasserversorgung	1'280.00		1'080	1'296.00	
3940.10	Interne Verrechnung Zinsen Abwasserentsorgung	8'669.00		10'530	8'820.00	
3940.20	Interne Verrechnung Zinsen Abfallbeseitigung	621.00		660	556.00	
4400.00	Zinsen flüssige Mittel		8.59		10	0.61
4401.00	Zinsen auf Forderungen		66'903.88		75'000	75'249.95
4407.00	Zinsen langfristige Finanzanlagen		10'225.70		10'000	10'779.40
4940.00	Interne Verrechnung Zinsen Dreifachturnhalle		19'069.00		19'100	19'697.00
963	Liegenschaften des Finanzvermögens	5'456.70	7'200.00	15'500	7'200	19'756.80
	Nettoertrag / Aufwand	1'743.30			8'300	12'556.80
9630	Liegenschaften des Finanzvermögens	5'456.70	7'200.00	15'500	7'200	19'756.80
	Nettoertrag / Aufwand	1'743.30			8'300	12'556.80
3134.00	Sachversicherungen					
3430.00	Baulicher Unterhalt Liegenschaften FV	386.75		3'000	8'441.70	
3431.00	Unterhalt Mobiliar, Geräte, etc.			2'000	3'346.95	
3439.10	Wasser, Energie, Heizmaterial	4'512.25		8'800	7'357.70	
3439.20	Abwasser- und Kehrrechtgebühren			400	69.00	
3439.40	Sachversicherungsprämien	257.70		300	241.45	
3439.50	Kommunikationsgebühren	300.00		1'000	300.00	
4411.00	Gewinn aus Verkäufen von Sachanlagen Finanzvermögen					
4430.00	Mietzinse		7'200.00		7'200	7'200.00
4443.00	Marktwertanpassungen Grundstücke FV					

Erfolgsrechnung

Einzelkonten nach Funktionen	Jahresrechnung 2023		Budget 2023		Jahresrechnung 2022	
	Aufwand	Ertrag	Aufwand	Ertrag	Aufwand	Ertrag
4896.00 Entnahme aus Neubewertungsreserve						
969 Finanzvermögen, übriges	0.00	0.00	0	0	0.00	0.00
9690 Finanzvermögen, übriges	0.00	0.00	0	0	0.00	0.00
4410.00 Buchgewinn auf Kapitalanlagen						
4440.00 Marktwertanpassungen Wertschriften FV						
97 Rückverteilungen	0.00	2'634.60	0	2'300	0.00	3'420.80
Nettoertrag	2'634.60		2'300		3'420.80	
971 Rückverteilungen aus CO2-Abgabe	0.00	2'634.60	0	2'300	0.00	3'420.80
Nettoertrag	2'634.60		2'300		3'420.80	
9710 Rückverteilungen aus CO2-Abgabe	0.00	2'634.60	0	2'300	0.00	3'420.80
Nettoertrag	2'634.60		2'300		3'420.80	
4699.10 Rückvergütung Co2-Abgabe		2'634.60		2'300		3'420.80
99 Nicht aufgeteilte Posten	0.00	661'049.87	0	722'530	74'609.68	26'487.00
Nettoertrag / Aufwand	661'049.87		722'530		48'122.68	
995 Neutrale Aufwendungen und Erträge	0.00	26'487.00	0	26'490	0.00	26'487.00
Nettoertrag	26'487.00		26'490		26'487.00	
9950 Neutrale Aufwendungen und Erträge	0.00	26'487.00	0	26'490	0.00	26'487.00
Nettoertrag	26'487.00		26'490		26'487.00	

Erfolgsrechnung

Einzelkonten nach Funktionen	Jahresrechnung 2023		Budget 2023		Jahresrechnung 2022	
	Aufwand	Ertrag	Aufwand	Ertrag	Aufwand	Ertrag
4690.10	Buchgewinne auf dem Verwaltungsvermögen					
4896.00	Entnahme aus Neubewertungsreserven	26'487.00		26'490		26'487.00
999	Abschluss	0.00	634'562.87	0	696'040	74'609.68
	Nettoertrag / Aufwand	634'562.87	696'040			74'609.68
9990	Abschluss	0.00	634'562.87	0	696'040	74'609.68
	Nettoertrag / Aufwand	634'562.87	696'040			74'609.68
9000.00	Ertragsüberschuss				74'609.68	
9001.00	Aufwandüberschuss		634'562.87	696'040		
	Total Aufwand / Ertrag	16'548'512.37	16'548'512.37	16'352'240	16'352'240	15'633'845.68
	Ertragsüberschuss					
	Aufwandüberschuss					
	Total	16'548'512.37	16'548'512.37	16'352'240	16'352'240	15'633'845.68

Erfolgsrechnung

Sachgruppengliederung		Jahresrechnung 2023		Budget 2023		Jahresrechnung 2022	
		Aufwand	Ertrag	Aufwand	Ertrag	Aufwand	Ertrag
3	Aufwand	16'548'512.37	0.00	16'352'240		15'559'236.00	
30	Personalaufwand	5'296'300.62	0.00	5'331'530		5'002'399.15	
300	Behörden und Kommissionen	219'979.30	0.00	243'190		239'554.70	
3000	Löhne, Tag- und Sitzungsgelder an Behörden und Kommissionen	197'145.30		216'190		213'412.70	
3001	Vergütungen an Behörden und Kommissionen	22'834.00		27'000		26'142.00	
301	Löhne des Verwaltungspersonals	1'319'075.35	0.00	1'334'950		1'216'364.45	
3010	Löhne des Verwaltungs- und Betriebspersonals	1'319'075.35		1'334'950		1'216'364.45	
302	Löhne der Lehrpersonen	2'815'462.35	0.00	2'824'300		2'666'823.10	
3020	Löhne der Lehrpersonen	2'815'462.35		2'824'300		2'666'823.10	
304	Zulagen	13'642.45	0.00	11'730		11'241.85	
3040	Kinder- und Ausbildungszulagen	10'436.65		8'730		8'953.70	
3049	Übrige Zulagen	3'205.80		3'000		2'288.15	
305	Arbeitgeberbeiträge	892'010.70	0.00	870'860		834'659.57	
3050	AG-Beiträge AHV, IV, EO, ALV, Verwaltungskosten	330'026.75		331'600		316'024.40	
3052	AG-Beiträge an Pensionskassen	524'378.20		497'000		479'333.05	
3053	AG-Beiträge an Unfallversicherungen	13'685.15		20'900		22'525.15	
3055	AG-Beiträge an Krankentaggeldversicherungen	23'660.60		21'100		16'516.97	
3059	Übrige AG-Beiträge	260.00		260		260.00	
309	Übriger Personalaufwand	36'130.47	0.00	46'500		33'755.48	
3090	Aus- und Weiterbildung des Personals	32'560.67		40'600		29'205.58	
3099	Übriger Personalaufwand	3'569.80		5'900		4'549.90	
31	Sach- und übriger Betriebsaufwand	2'513'932.46	0.00	2'570'820		2'427'079.89	
310	Material- und Warenaufwand	547'589.64	0.00	574'520		547'603.70	
3100	Büromaterial	13'643.18		13'400		13'629.67	
3101	Betriebs-, Verbrauchsmaterial	394'775.07		415'450		391'508.13	
3102	Drucksachen, Publikationen	49'493.83		50'450		53'215.63	

Erfolgsrechnung

Sachgruppengliederung		Jahresrechnung 2023		Budget 2023		Jahresrechnung 2022	
		Aufwand	Ertrag	Aufwand	Ertrag	Aufwand	Ertrag
3103	Fachliteratur, Zeitschriften	4'705.50		6'800		6'144.00	
3104	Lehrmittel	84'363.76		87'820		82'959.62	
3106	Medizinisches Material	608.30		600		146.65	
3109	Übriger Material- und Warenaufwand						
311	Nicht aktivierbare Anlagen	56'238.29	0.00	72'170		67'180.10	
3110	Büromöbel und -geräte	10'280.43		11'060		14'084.82	
3111	Maschinen, Geräte, Fahrzeuge	25'944.85		37'130		32'631.18	
3112	Kleider, Wäsche, Vorhänge	6'901.05		9'000		6'991.50	
3113	Hardware	7'611.96		8'620		4'733.20	
3118	Immateriellen Anlagen	5'500.00		5'500		8'216.20	
3119	Übrige nicht aktivierbaren Anlagen			860		523.20	
312	Ver- und Entsorgung Liegenschaften VV	330'129.50	0.00	338'600		266'916.35	
3120	Ver- und Entsorgung Liegenschaften VV	330'129.50		338'600		266'916.35	
313	Dienstleistungen und Honorare	673'507.70	0.00	770'050		734'761.76	
3130	Dienstleistungen Dritter	513'881.27		584'160		530'829.43	
3131	Planungen und Projektierungen Dritter	10'434.80		12'000		9'680.36	
3132	Honorare externe Berater, Fachexperten etc.	31'517.30		54'300		81'791.55	
3133	Informatik-Nutzungsaufwand	71'170.16		72'950		67'485.47	
3134	Sachversicherungsprämien	35'162.40		34'540		33'022.60	
3136	Honorare privatärztlicher Tätigkeit	7'102.77		7'500		7'455.45	
3137	Steuern und Abgaben	4'239.00		4'600		4'496.90	
3138	Kurse, Prüfungen und Beratungen			.			
314	Baulicher und betrieblicher Unterhalt	477'535.55	0.00	399'500		383'247.49	
3140	Unterhalt an Grundstücken	40'437.62		43'000		43'764.04	
3141	Unterhalt Strassen / Verkehrswege	112'902.75		97'000		63'915.05	
3142	Unterhalt Wasserbau	36'910.52		35'000		27'819.01	
3143	Unterhalt übrige Tiefbauten	108'822.14		114'500		110'031.80	

Erfolgsrechnung

Sachgruppengliederung		Jahresrechnung 2023		Budget 2023		Jahresrechnung 2022	
		Aufwand	Ertrag	Aufwand	Ertrag	Aufwand	Ertrag
3144	Unterhalt Hochbauten, Gebäude	178'462.52		110'000		137'717.59	
315	Unterhalt Mobilien und immaterielle Anlagen	113'775.44	0.00	126'400		109'483.43	
3150	Unterhalt Büromöbel und - geräte	9'523.26		15'200		16'507.00	
3151	Unterhalt Maschinen, Geräte, Fahrzeuge	82'393.28		82'200		77'644.93	
3153	Informatik-Unterhalt (Hardware)	20'818.55		26'000		12'223.05	
3159	Unterhalt übrige mobile Anlagen	1'040.35		3'000		3'108.45	
316	Mieten, Pachten, Benützungsgebühren	19'072.00	0.00	19'600		19'072.00	
3160	Miete und Pacht Liegenschaften	18'072.00		18'100		18'072.00	
3161	Mieten, Benützungskosten Anlagen	1'000.00		1'500		1'000.00	
3162	Raten für operatives Leasing/Mietleasing						
3169	Übrige Mieten und Benützungskosten						
317	Spesenentschädigungen	109'422.28	0.00	127'360		147'084.67	
3170	Reisekosten und Spesen	85'485.08		103'510		113'721.97	
3171	Exkursionen, Schulreisen und Lager	23'937.20		23'850		33'362.70	
318	Wertberichtigungen auf Forderungen	150'224.86	0.00	106'000		117'164.24	
3180	Wertberichtigungen auf Forderungen	8'630.00				9'200.00	
3181	Tatsächliche Forderungsverluste	141'594.86		106'000		107'964.24	
319	Verschiedener Betriebsaufwand	36'437.20	0.00	36'620		34'566.15	
3192	Abgeltung von Rechten	8'556.15		8'570		8'556.15	
3199	Übriger Betriebsaufwand	27'881.05		28'050		26'010.00	
33	Abschreibungen Verwaltungsvermögen	1'090'970.00	0.00	1'104'560		1'030'750.85	
330	Sachanlagen VV	1'047'850.10	0.00	1'055'660		992'548.70	
3300	Planmässige Abschreibungen Sachanlagen	1'047'850.10		1'055'660		992'548.70	
3301	Ausserplanmässige Abschreibungen Sachanlagen						
332	Abschreibungen Immaterielle Anlagen	43'119.90	0.00	48'900		38'202.15	
3320	Planmässige Abschreibungen immat. Anlagen	43'119.90		48'900		38'202.15	
3321	Ausserplanm. Abschreibungen immat. Anlagen						

Erfolgsrechnung

Sachgruppengliederung		Jahresrechnung 2023		Budget 2023		Jahresrechnung 2022	
		Aufwand	Ertrag	Aufwand	Ertrag	Aufwand	Ertrag
34	Finanzaufwand	45'739.15	0.00	73'300		59'371.85	
340	Zinsaufwand	39'559.35	0.00	47'800		35'764.55	
3400	Verzinsung laufende Verbindlichkeiten						
3401	Verzinsung kurzfristige Finanzverbindlichkeiten	323.20				22.85	
3406	Verzinsung langfristige Finanzverbindlichkeiten	39'236.15		47'800		35'741.70	
343	Liegenschaftenaufwand Finanzvermögen	5'456.70	0.00	15'500		19'756.80	
3430	Baulicher Unterhalt Liegenschaften FV	386.75		3'000		8'441.70	
3431	Nicht baulicher Unterhalt Liegenschaften FV			2'000		3'346.95	
3439	ÜbrigerLiegenschaftsaufwand FV	5'069.95		10'500		7'968.15	
344	Wertberichtigungen Anlagen FV	0.00	0.00				
3440	Wertberichtigungen Finanzanlagen FV						
3441	Wertberichtigung Sachanlagen FV						
349	Verschiedener Finanzaufwand	723.10	0.00	10'000		3'850.50	
3499	Übriger Finanzaufwand	723.10		10'000		3'850.50	
35	Einlagen in Fonds und Spezialfinanzierungen	79'031.55	0.00	52'350		72'938.45	
351	Einlagen in Fonds und Spezialfinanzierungen im Eigenkapital	79'031.55	0.00	52'350		72'938.45	
3510	Einlagen in Spezialfinanzierungen EK	79'031.55		52'350		72'938.45	
36	Transferaufwand	6'452'988.89	0.00	6'168'660		5'953'787.24	
361	Entschädigungen an Gemeinwesen	2'477'450.94	0.00	2'507'230		2'336'024.80	
3611	Entschädigungen an Kantone	268'353.34		239'300		228'946.70	
3612	Entschädigungen an Gemeinden und Zweckverbände	2'209'097.60		2'267'930		2'107'078.10	
363	Beiträge an Gemeinwesen und Dritte	3'967'241.15	0.00	3'653'140		3'611'305.84	
3631	Beiträge an Kantone	1'490'346.65		1'201'110		1'297'877.05	
3632	Beiträge an Gemeinden und Zweckverbände	2'180'259.30		1'982'090		2'008'443.77	
3634	Beiträge an öffentliche Unternehmungen	12'680.00		14'280		12'782.75	
3635	Beiträge an private Unternehmungen	10'349.15		10'340		10'252.75	

Erfolgsrechnung

Sachgruppengliederung		Jahresrechnung 2023		Budget 2023		Jahresrechnung 2022	
		Aufwand	Ertrag	Aufwand	Ertrag	Aufwand	Ertrag
3636	Beiträge an private Organisationen ohne Erwerbszweck	263'878.95		430'320		269'489.47	
3637	Beiträge an private Haushalte	9'727.10		15'000		12'460.05	
365	Wertberichtigungen Beteiligungen VV	0.00	0.00				
3650	Wertberichtigung Beteiligungen VV						
366	Abschreibungen Investitionsbeiträge	8'296.80	0.00	8'290		6'456.60	
3660	Planmässige Abschreibungen	8'296.80		8'290		6'456.60	
3661	Ausserplanmässige Abschreibung Investitionsbeiträge						
38	Ausserordentlicher Aufwand	0.00	0.00				
383	Zusätzliche Abschreibungen	0.00	0.00				
3830	Zusätzliche Abschreibungen Sachanlagen VV						
3832	Zusätzliche Abschreibungen Immaterielle Anlagen						
389	Einlagen in das Eigenkapital	0.00	0.00				
3893	Einlagen in Vorfinanzierungen des EK						
3896	Einlagen in Neubewertungsreserven						
39	Interne Verrechnungen	1'069'549.70	0.00	1'051'020		1'012'908.57	
391	Dienstleistungen	91'000.00	0.00	91'000		91'000.00	
3910	Interne Verrechnung von Dienstleistungen	91'000.00		91'000		91'000.00	
393	Betriebs- und Verwaltungskosten	57'160.00	0.00	58'050		57'140.00	
3930	Interne Verrechnung von Verwaltungskosten	57'160.00		58'050		57'140.00	
394	Zinsen und Finanzaufwand	29'639.00	0.00	31'370		30'369.00	
3940	Interne Verrechnung Zinsen und Finanzaufwand	29'639.00		31'370		30'369.00	
399	Übrige interne Verrechnungen	891'750.70	0.00	870'600		834'399.57	
3990	Übrige interne Verrechnungen	891'750.70		870'600		834'399.57	
4	Ertrag	0.00	15'913'949.50		15'656'200		15'633'845.68
40	Fiskalertrag	0.00	10'909'835.24		10'652'000		10'767'159.42
400	Direkte Steuern natürliche Personen	0.00	10'128'099.84		9'587'000		9'699'437.97

Erfolgsrechnung

Sachgruppengliederung		Jahresrechnung 2023		Budget 2023		Jahresrechnung 2022	
		Aufwand	Ertrag	Aufwand	Ertrag	Aufwand	Ertrag
4000	Einkommens-, Vermögenssteuern nat. Personen		9'911'788.20		9'367'000		9'414'942.00
4002	Quellensteuern natürliche Personen		216'311.64		220'000		284'495.97
401	Direkte Steuern juristische Personen	0.00	311'425.40	0.00	615'000	0.00	543'508.20
4010	Gewinn- und Kapitalsteuern jur. Personen		311'425.40		615'000		543'508.20
402	Übrige Direkte Steuern	0.00	445'110.00	0.00	425'000	0.00	499'373.25
4022	Vermögensgewinnsteuern		445'110.00		425'000		499'373.25
403	Besitz- und Aufwandsteuer	0.00	25'200.00	0.00	25'000	0.00	24'840.00
4033	Hundesteuer		25'200.00		25'000		24'840.00
41	Regalien und Konzessionen	0.00	317'546.30	0.00	329'000	0.00	311'732.75
412	Konzessionen	0.00	317'546.30	0.00	329'000	0.00	311'732.75
4120	Konzessionen		317'546.30		329'000		311'732.75
42	Entgelte	0.00	1'482'528.98	0.00	1'498'800	0.00	1'456'150.70
420	Ersatzabgaben	0.00	154'459.90	0.00	152'000	0.00	141'067.25
4200	Ersatzabgaben		154'459.90		152'000		141'067.25
421	Gebühren für Amtshandlungen	0.00	41'806.20	0.00	51'000	0.00	56'261.84
4210	Gebühren für Amtshandlungen		41'806.20		51'000		56'261.84
423	Schul- und Kursgelder	0.00	54'437.80	0.00	52'000	0.00	54'794.85
4230	Schulgelder		54'437.80		52'000		54'794.85
424	Benützungsgebühren und Dienstleistungen	0.00	1'130'537.83	0.00	1'150'100	0.00	1'118'100.16
4240	Benützungsgebühren und Dienstleistungen		1'130'537.83		1'150'100		1'118'100.16
425	Erlös aus Verkäufen	0.00	33'532.20	0.00	26'800	0.00	26'775.40
4250	Verkäufe		33'532.20		26'800		26'775.40
426	Rückerstattungen und Kostenbeteiligungen	0.00	67'595.05	0.00	66'300	0.00	58'915.90
4260	Rückerstattungen Dritter		67'595.05		66'300		58'915.90
427	Bussen	0.00	160.00	0.00	600	0.00	235.30
4270	Bussen		160.00		600		235.30
429	Übrige Entgelte	0.00	0.00	0.00	0.00	0.00	0.00
4290	Übrige Entgelte		0.00		0.00		0.00
43	Verschiedene Erträge	0.00	1'089.30	0.00	900	0.00	2'609.91

Erfolgsrechnung

Sachgruppengliederung	Jahresrechnung 2023		Budget 2023		Jahresrechnung 2022	
	Aufwand	Ertrag	Aufwand	Ertrag	Aufwand	Ertrag
430 Verschiedene betriebliche Erträge	0.00	1'089.30		900		2'609.91
4309 Übriger betrieblicher Ertrag		1'089.30		900		2'609.91
44 Finanzertrag	0.00	115'196.71		124'150		126'055.34
440 Zinsertrag	0.00	77'138.17		85'010		86'029.96
4400 Zinsen flüssige Mittel		8.59		10		0.61
4401 Zinsen Forderungen und Kontokorrente		66'903.88		75'000		75'249.95
4402 Zinsen kurzfristige Finanzanlagen						
4407 Zinsen langfristige Finanzanlagen		10'225.70		10'000		10'779.40
441 Realisierte Gewinne FV	0.00	0.00				
4410 Gewinne aus Verkäufe von Finanzanlagen FV						
4410 Gewinn aus Verkäufe von Finanzanlagen FV						
4419 Übrige realisierte Gewinne aus Finanzvermögen						
443 Liegenschaftenertrag FV	0.00	7'200.00		7'200		7'200.00
4430 Pacht- und Mietzinse Liegenschaften FV		7'200.00		7'200		7'200.00
444 Wertberichtigungen Anlagen FV	0.00	0.00				
4440 Marktwertanpassungen Wertschriften FV						
4443 Marktwertanpassungen Liegenschaften						
446 Finanzertrag von öffentlichen Unternehmungen	0.00	0.00				
4463 Öffentliche Unternehmen als Aktiengesellschaft oder andere privatrechtl. Unternehmungen						
447 Liegenschaftenertrag VV	0.00	30'858.54		31'940		32'825.38
4470 Pacht- und Mietzinse Liegenschaften VV		9'799.55		10'940		10'823.35
4472 Vergütung für Benützung Liegenschaften VV		21'058.99		21'000		22'002.03
45 Entnahmen aus Fonds und Spezialfinanzierung	0.00	74'722.57		85'000		52'700.69

Erfolgsrechnung

Sachgruppengliederung		Jahresrechnung 2023		Budget 2023		Jahresrechnung 2022	
		Aufwand	Ertrag	Aufwand	Ertrag	Aufwand	Ertrag
450	Entnahmen aus Fonds und Spezialfinanzierung im Fremdkapital	0.00	0.00				
4501	Entnahme aus Fonds des FK						
4503	Entnahmen aus übrigen zweckgebundenen Fremdmitteln des FK						
451	Entnahmen aus Fonds und Spezialfinanzierung im Eigenkapital	0.00	74'722.57		85'000		52'700.69
4510	Entnahme aus Spezialfinanzierung des EK		74'722.57		85'000		52'700.69
46	Transferertrag	0.00	1'860'483.70		1'832'330		1'839'711.30
461	Entschädigungen von Gemeinwesen	0.00	122'266.75		114'780		119'298.00
4611	Entschädigungen von Kantonen		4'380.20		4'380		4'322.60
4612	Entschädigungen von Gemeinden und Zweckverbänden		117'886.55		110'400		114'975.40
4614	Entschädigungen von öffentl. Unternehmungen						
462	Finanz- und Lastenausgleich	0.00	484'200.00		484'200		471'900.00
4621	Beitrag Finanz- und Lastenausgleich		484'200.00		484'200		471'900.00
463	Beiträge von Gemeinwesen und Dritten	0.00	1'251'382.35		1'221'050		1'245'092.50
4631	Beiträge von Kantonen		1'031'305.00		1'004'700		1'029'626.05
4632	Beiträge von Gemeinden und Zweckverbänden		210'437.10		206'350		205'030.20
4636	Beiträge von privaten Organisationen ohne Erwerbszweck		9'640.25		10'000		10'436.25
469	Verschiedener Transferertrag	0.00	2'634.60		12'300		3'420.80
4690	Übriger Transferertrag				10'000		
4699	Rückverteilungen		2'634.60		2'300		3'420.80
48	Ausserordentlicher Ertrag	0.00	82'997.00		83'000		64'817.00
489	Entnahmen aus dem Eigenkapital	0.00	82'997.00		83'000		64'817.00
4893	Entnahme aus Vorfinanzierung des EK		56'510.00		56'510		38'330.00
4895	Entnahmen aus Aufwertungsreserve						
4896	Entnahmen aus Neubewertungsreserven		26'487.00		26'490		26'487.00

Erfolgsrechnung

Sachgruppengliederung	Jahresrechnung 2023		Budget 2023		Jahresrechnung 2022	
	Aufwand	Ertrag	Aufwand	Ertrag	Aufwand	Ertrag
49 Interne Verrechnungen	0.00	1'069'549.70		1'051'020		1'012'908.57
491 Dienstleistungen	0.00	91'000.00		91'000		91'000.00
4910 Interne Verrechnung von Dienstleistungen		91'000.00		91'000		91'000.00
493 Betriebs- und Verwaltungskosten	0.00	57'160.00		58'050		57'140.00
4930 Interne Verrechnung von Verwaltungskosten		57'160.00		58'050		57'140.00
494 Interne Verrechnung Zinsen und Finanzaufwand	0.00	29'639.00		31'370		30'369.00
4940 Interne Verrechnung Zinsen und Finanzaufwand		29'639.00		31'370		30'369.00
499 Übrige interne Verrechnungen	0.00	891'750.70		870'600		834'399.57
4990 Übrige interne Verrechnungen		891'750.70		870'600		834'399.57
9 Abschlusskonten	0.00	634'562.87		696'040	74'609.68	
90 Abschluss Erfolgsrechnung	0.00	634'562.87		696'040	74'609.68	
900 Abschluss Erfolgsrechnung (allg. Haushalt)	0.00	634'562.87		696'040	74'609.68	
9000 Ertragsüberschuss					74'609.68	
9001 Aufwandüberschuss		634'562.87		696'040		
Total Aufwand / Ertrag	16'548'512.37	16'548'512.37	16'352'240	16'352'240	15'633'845.68	15'633'845.68
Ertragsüberschus						
Aufwandüberschuss						
Total	16'548'512.37	16'548'512.37	16'352'240	16'352'240	15'633'845.68	15'633'845.68

Investitionsrechnung

Einzelkonten nach Funktionen	Jahresrechnung 2023		Budget 2023		Jahresrechnung 2022	
	Ausgaben	Einnahmen	Ausgaben	Einnahmen	Ausgaben	Einnahmen
0 ALLGEMEINE VERWALTUNG	0.00	0.00	0	0	0.00	0.00
02 Allgemeine Dienste	0.00	0.00	0	0	0.00	0.00
029 Verwaltungsliegenschaften, übrige	0.00	0.00	0	0	0.00	0.00
0290 Verwaltungsliegenschaften, übrige	0.00	0.00	0	0	0.00	0.00
5040.00 Kauf Liegenschaft Gewerbstrasse 10e						
1 ÖFFENTLICHE ORDNUNG UND SICHERHEIT VERTEIDIGUNG	0.00	0.00	0	0	0.00	0.00
15 Feuerwehr	0.00	0.00	0	0	0.00	0.00
150 Feuerwehr	0.00	0.00	0	0	0.00	0.00
1500 Feuerwehr (allgemein)	0.00	0.00	0	0	0.00	0.00
5060.00 Ersatzbeschaffung Atemschutzfahrzeug						
5060.01 Ersatzbeschaffung Tanklöschfahrzeug						
6310.00 Beitrag Gebäudeversicherung Ersatz Atemschutzfahrzeug						

Investitionsrechnung

Einzelkonten nach Funktionen		Jahresrechnung 2023		Budget 2023		Jahresrechnung 2022	
		Ausgaben	Einnahmen	Ausgaben	Einnahmen	Ausgaben	Einnahmen
6310.01	Beitrag Gebäudeversicherung Ersatz Tanklöschfahrzeug						
6373.00	Verkauf altes Tanklöschfahrzeug						
2	BILDUNG	160'667.95	0.00	60'700	0	1'022'598.20	0.00
	Nettoausgaben		160'667.95		60'700		1'022'598.20
21	Volksschule	160'667.95	0.00	60'700	0	1'022'598.20	0.00
	Nettoausgaben		160'667.95		60'700		1'022'598.20
213	Sekundarstufe I	60'726.00	0.00	60'700	0	0.00	0.00
	Nettoausgaben		60'726.00		60'700		
2136	Kreisschule	60'726.00	0.00	60'700	0	0.00	0.00
	Nettoausgaben		60'726.00		60'700		
5620.00	Investitionsbeitrag Zweckerband OWO Schulküche	60'726.00		60'700			
217	Schulliegenschaften	99'941.95	0.00	0	0	982'047.25	0.00
	Nettoausgaben		99'941.95				982'047.25
2170	Schulliegenschaften	99'941.95	0.00	0	0	982'047.25	0.00
	Nettoausgaben		99'941.95				982'047.25
5040.02	Unterhaltskonzept öffentliche Gebäude						
5040.03	Projektierungskredit Sanierung und Ergänzungsbauten Schulhaus II						
5040.04	Neugestaltung Schulzimmer						
5040.05	Sanierung und Erweiterung Schulhaus II	99'941.95				982'047.25	
5060.00	Anschaffung Mobiliar für Neuausstattung Schulräume						

Investitionsrechnung

Einzelkonten nach Funktionen		Jahresrechnung 2023		Budget 2023		Jahresrechnung 2022	
		Ausgaben	Einnahmen	Ausgaben	Einnahmen	Ausgaben	Einnahmen
5060.01	Anschaffung Schränke Sanierung Südtrakt						
219	Volksschule, übrige Nettoausgaben	0.00	0.00	0	0	40'550.95	0.00 40'550.95
2190	Schulleitung und Schulverwaltung Nettoausgaben	0.00	0.00	0	0	40'550.95	0.00 40'550.95
5060.00	Anschaffung Hardware					40'550.95	
3	KULTUR, SPORT UND FREIZEIT, KIRCHE Nettoausgaben	522'587.10	299'806.00 222'781.10	464'000	0 464'000	2'355'978.25	0.00 2'355'978.25
34	Sport und Freizeit Nettoausgaben	522'587.10	299'806.00 222'781.10	464'000	0 464'000	2'355'978.25	0.00 2'355'978.25
341	Sport Nettoausgaben	522'587.10	299'806.00 222'781.10	464'000	0 464'000	2'355'978.25	0.00 2'355'978.25
3411	Hallenbad Nettoausgaben	199'331.80	0.00 199'331.80	164'000	0 164'000	0.00	0.00
5040.00	Sanierung Lüftung Hallenbad	199'331.80		164'000			
3416	Sporthalle/Mehrzweckhalle Nettoausgaben	323'255.30	299'806.00 23'449.30	300'000	0 300'000	2'355'978.25	0.00 2'355'978.25
5040.01	Sanierung Heizungsanlage						
5040.02	Projektierung Sanierungen und Anbau Mehrzweckhalle						

Investitionsrechnung

Einzelkonten nach Funktionen		Jahresrechnung 2023		Budget 2023		Jahresrechnung 2022	
		Ausgaben	Einnahmen	Ausgaben	Einnahmen	Ausgaben	Einnahmen
5040.03	Sanierungsmassnahmen Mehrzweckhalle 1. Etappe						
5040.04	Verbesserung Infrastruktur Mehrzweckhalle						
5040.05	Neubau Vereinspavillon	432'607.60		300'000		1'391'864.05	
5040.06	Neubau Dreifachturnhalle OWO	-109'352.30				623'191.00	
5060.00	Erneuerung Holzschnitzelfeuerung					340'923.20	
5060.01	Sanierung Sportplatzbeleuchtung						
6310.00	Beitrag Sportfonds an Dreifachturnhalle		299'806.00				
6	VERKEHR	146'493.95	0.00	226'000	27'500	115'544.54	17'430.50
	Nettoausgaben		146'493.95		198'500		98'114.04
61	Strassenverkehr	146'493.95	0.00	226'000	27'500	115'544.54	17'430.50
	Nettoausgaben		146'493.95		198'500		98'114.04
613	Kantonsstrassen	0.00	0.00	0	0	0.00	0.00
6130	Kantonsstrassen	0.00	0.00	0	0	0.00	0.00
5010.04	Bahnhofstrasse, Sanierung Bachmauern Sagibach						
5610.01	Bahnhofstrasse, Sanierung Bachmauern Sagibach						
5610.02	Schulwegsicherung Luzernstrasse Kreisel bis Ortseinfahrt Ost (TP1)						
5610.03	Schulwegsicherung Luzernstrasse Kreisel bis Ortseinfahrt Ost (TP2)						

Investitionsrechnung

Einzelkonten nach Funktionen		Jahresrechnung 2023		Budget 2023		Jahresrechnung 2022	
		Ausgaben	Einnahmen	Ausgaben	Einnahmen	Ausgaben	Einnahmen
5610.04	Belagsanierung Bahnhofstrasse Kreisel bis Bahnlinie						
615	Gemeindestrassen	146'493.95	0.00	226'000	27'500	115'544.54	17'430.50
	Nettoausgaben		146'493.95		198'500		98'114.04
6150	Gemeindestrassen	146'493.95	0.00	226'000	27'500	115'544.54	17'430.50
	Nettoausgaben		146'493.95		198'500		98'114.04
5010.00	Teilsanierung Bahnhofplatz						
5010.01	Einbau Deckbeläge, 1. Etappe						
5010.02	Sanierung Gerweg						
5010.03	Fussgänger-/Veloweg Oeschmatt						
5010.04	Fussgänger-/Veloweg Oeschmatt- Derendingen, 2. Etappe						
5010.05	Sanierung Rufelstrasse und Summerhusweg						
5010.06	Sanierung Beleuchtungskörper Strassenbeleuchtungen, 2. Etappe						
5010.07	Sanierung Bahnhofstrasse						
5010.08	Einbau Deckbeläge, 2. Etappe						
5010.09	Sanierung Verenamöösli						
5010.10	Sanierung Strassenbeleuchtung Verenamöösli						
5010.11	Sanierung Beleuchtungskörper Strassenbeleuchtungen, 3. Etappe						
5010.12	Ausbau Schmitzenweg						
5010.13	Sanierung Eibenweg						
5010.15	Sanierung Beleuchtungskörper Strassenbeleuchtungen, 4. Etappe						
5010.16	Sanierung Beleuchtungskörper Strassenbeleuchtung, 5. Etappe						
5010.17	Sanierung Strassenbeleuchtung Luzernstrasse-Ost	16'018.20		40'000		21'100.56	

Investitionsrechnung

Einzelkonten nach Funktionen	Jahresrechnung 2023		Budget 2023		Jahresrechnung 2022	
	Ausgaben	Einnahmen	Ausgaben	Einnahmen	Ausgaben	Einnahmen
5010.18 Anpassungen Strassenbeleuchtung Schulhausstrasse			15'000		19'075.00	
5010.19 Sanierung Beleuchtungskörper 6. Etappe	30'011.70		36'000			
5010.20 Erschliessung Mattenweg Strassenbau und Beleuchtung	41'331.70				75'368.98	
5010.21 Einbau Deckbelag Ulmenweg	59'132.35		80'000			
5010.22 Sanierung und Erweiterung Trottoir Schulhausstrasse			55'000			
5010.23 Sanierung Beleuchtungskörper 7. Etappe						
5010.24 Anpassung Strassenbeleuchtung Ersatz TS Inkwilerstrasse						
5010.25 Sanierung Strassenbeleuchtung Inkwilerstrasse						
5010.26 Einbau Deckbelag Steinackerweg						
6300.00 Bundesbeitrag Fussgänger-/Veloweg Oeschmatt-Derendingen						17'430.50
6371.00 Erschliessungsbeiträge Ger						
6371.01 Erschliessungsbeiträge Schmitteweg						
6371.02 Erschliessungsbeiträge Bahnhofstrasse						
6371.03 Erschliessungsbeiträge Mattenweg						
6371.04 Erschliessungsbeiträge Trottoir Schulhausstrasse				27'500		
6153 Werkhof	0.00	0.00	0	0	0.00	0.00
5060.00 Ersatz Kommunalfahrzeug						
5060.01 Ersatz Frontmäher						
5060.02 Anschaffung Kleintraktor						

Investitionsrechnung

Einzelkonten nach Funktionen		Jahresrechnung 2023		Budget 2023		Jahresrechnung 2022	
		Ausgaben	Einnahmen	Ausgaben	Einnahmen	Ausgaben	Einnahmen
7	UMWELTSCHUTZ UND RAUMORDNUNG	197'904.00	131'144.30	516'000	207'000	247'178.80	111'269.80
	Nettoausgaben		66'759.70		309'000		135'909.00
71	Wasserversorgung	119'925.85	40'508.70	281'000	57'000	61'514.80	17'558.15
	Nettoausgaben		79'417.15		224'000		43'956.65
710	Wasserversorgung	119'925.85	40'508.70	281'000	57'000	61'514.80	17'558.15
	Nettoausgaben		79'417.15		224'000		43'956.65
7101	Wasserversorgung SF	119'925.85	40'508.70	281'000	57'000	61'514.80	17'558.15
	Nettoausgaben		79'417.15		224'000		43'956.65
5031.00	Sanierung Wasserleitung Rufelstrasse und Summerhusweg						
5031.01	Ringschluss Wasserleitung Derendingenstrasse/Starenweg/Drosselweg						
5031.03	Sanierung Wasserleitung Verenamöösli						
5031.04	Sanierung Luzernstrasse-Ost Hydranten/Schieber/Hausanschlüsse	100'001.72		260'000			
5031.05	Erschliessung Mattenweg	438.48				45'714.80	
5031.06	Sanierung Luzernstrasse-Ost Niederduckleitung						
5031.10	Erschliessung Ger						
5291.00	Generelle Wasserversorgungsplanung	19'485.65		21'000		15'800.00	
5540.00	Beteiligungen an öffentlichen Unternehmen WaWa AG, Derendingen						
5920.00	Übertrag Einnahmenüberschuss in ER						
6310.00	Beitrag Gebäudeversicherung Mattenweg		6'133.00				
6310.01	Beitrag Gebäudeversicherung Verenamöösli						
6310.02	Beitrag Gebäudeversicherung GWP		12'214.00		11'000		
6310.04	Beitrag Gebäudeversicherung Ringschluss Derendingenstrasse/Drosselweg/Starenweg						

Investitionsrechnung

Einzelkonten nach Funktionen		Jahresrechnung 2023		Budget 2023		Jahresrechnung 2022	
		Ausgaben	Einnahmen	Ausgaben	Einnahmen	Ausgaben	Einnahmen
6310.05	Beitrag Gebäudeversicherung Sanierung Luzernstrasse-Ost		8'789.00		26'000		
6310.10	Beitrag Gebäudeversicherung Erschliessung Ger						
6370.00	Anschlussgebühren		13'372.70		20'000		17'558.15
6371.00	Erschliessungsbeiträge Ger						
6371.01	Erschliessungsbeiträge Mattenweg						
72	Abwasserbeseitigung	54'418.75	90'635.60	150'000	150'000	154'544.05	93'711.65
	Nettoeinnahmen / Ausgaben	36'216.85					60'832.40
720	Abwasserbeseitigung	54'418.75	90'635.60	150'000	150'000	154'544.05	93'711.65
	Nettoeinnahmen / Ausgaben	36'216.85					60'832.40
7201	Abwasserbeseitigung SF	54'418.75	90'635.60	150'000	150'000	154'544.05	93'711.65
	Nettoeinnahmen / Ausgaben	36'216.85					60'832.40
5032.00	Sanierung Abwasserleitung Rufelstrasse und Summerhusweg						
5032.01	Sanierung Abwasserleitung Verenamöösli						
5032.02	Grundlagenerhebung Entwässerungsleitungen	32'643.90					
5032.03	Sanierung Luzernstrasse-Ost (Schächte, Regenentlastung)	1'520.80		40'000		1'560.00	
5032.04	Erschliessung Mattenweg	2'590.55				71'681.35	
5032.05	Fremdwasseruntersuchung und Massnahmenplanung						
5032.10	Erschliessung Ger						
5032.11	Erschliessung Fadacker						
5032.12	Erschliessung Fadacker, Regenbecken						
5034.05	Fremdwasseruntersuchung und Massnahmenplan	17'663.50		100'000			
5292.00	Generelle Entwässerungsplanung (GEP)					81'302.70	

Investitionsrechnung

Einzelkonten nach Funktionen		Jahresrechnung 2023		Budget 2023		Jahresrechnung 2022	
		Ausgaben	Einnahmen	Ausgaben	Einnahmen	Ausgaben	Einnahmen
5920.00	Übertrag Einnahmenüberschuss in ER			10'000			
6370.00	Anschlussgebühren		90'635.60		150'000		93'711.65
6371.00	Erschliessungsbeiträge Mattenweg						
6371.10	Erschliessungsbeiträge Ger						
79	Raumordnung	23'559.40	0.00	85'000	0	31'119.95	0.00
	Nettoausgaben		23'559.40		85'000		31'119.95
790	Raumordnung	23'559.40	0.00	85'000	0	31'119.95	0.00
	Nettoausgaben		23'559.40		85'000		31'119.95
7900	Raumordnung (allgemein)	23'559.40	0.00	85'000	0	31'119.95	0.00
	Nettoausgaben		23'559.40		85'000		31'119.95
5290.01	Ortsplanung	23'559.40		25'000		29'321.35	
5290.02	Zentrumsentwicklung						
5290.03	Zentrumsentwicklung 3. Etappe			60'000		1'798.60	
8	VOLKSWIRTSCHAFT	103'836.45	7'889.50	147'000	10'000	112'016.75	9'472.75
	Nettoausgaben		95'946.95		137'000		102'544.00
87	Brennstoffe und Energie	103'836.45	7'889.50	147'000	10'000	112'016.75	9'472.75
	Nettoausgaben		95'946.95		137'000		102'544.00
871	Elektrizität	103'836.45	7'889.50	147'000	10'000	112'016.75	9'472.75
	Nettoausgaben		95'946.95		137'000		102'544.00
8710	Elektrizität (allgemein)	103'836.45	7'889.50	147'000	10'000	112'016.75	9'472.75
	Nettoausgaben		95'946.95		137'000		102'544.00
5034.01	Leerrohrverlegung Inkwilerstrasse						

Investitionsrechnung

Einzelkonten nach Funktionen	Jahresrechnung 2023		Budget 2023		Jahresrechnung 2022	
	Ausgaben	Einnahmen	Ausgaben	Einnahmen	Ausgaben	Einnahmen
5034.02 Netzverstärkung Dahlienweg Neubau Pflegeheim			28'000			
5034.03 Sanierung Ortsnetz Luzernstrasse-Ost	39'078.00		93'000		7'158.20	
5034.04 Sanierung Verkabelung Verenamöösli						
5034.05 Anpassung Ortsnetz Schulhausstrasse					78'714.85	
5034.07 Ersatz Kabelverteilkabine Obere Neumatt 2						
5034.08 Sanierung Kabelverteilkabine Luzernstrasse Nr. 5						
5034.09 Ersatz Kabelverteilkabine Hohle					8'376.05	
5034.10 Erschliessung Mattenweg	41'451.85					
5034.11 Ringleitung VK Oeschstrasse bis VK Mitteldorfweg	20'415.20		26'000			
5034.12 Anpassung Ortsnetz Ersatz TS Inkwilerstrasse						
5034.13 Verkabelung Freileitung Inkwilerstrasse						
5294.00 Erstellung Netzdokumentation Einführung Gis	2'891.40				17'767.65	
6370.00 Anschlussgebühren		7'889.50		10'000		9'472.75
6371.00 Erschliessungsbeiträge Mattenweg						
6371.10 Erschliessungsbeiträge Ger						
9 FINANZEN UND STEUERN	548'192.10	1'240'841.75	244'500	1'413'700	138'173.05	3'853'316.54
Nettoeinnahmen	692'649.65		1'169'200		3'715'143.49	
99 Nicht aufgeteilte Posten	548'192.10	1'240'841.75	244'500	1'413'700	138'173.05	3'853'316.54
Nettoeinnahmen	692'649.65		1'169'200		3'715'143.49	
999 Abschluss	548'192.10	1'240'841.75	244'500	1'413'700	138'173.05	3'853'316.54
Nettoeinnahmen	692'649.65		1'169'200		3'715'143.49	

Investitionsrechnung

Einzelkonten nach Funktionen		Jahresrechnung 2023		Budget 2023		Jahresrechnung 2022	
		Ausgaben	Einnahmen	Ausgaben	Einnahmen	Ausgaben	Einnahmen
9990	Abschluss	548'192.10	1'240'841.75	244'500	1'413'700	138'173.05	3'853'316.54
	Nettoeinnahmen	692'649.65		1'169'200		3'715'143.49	
5900.00	Passivierte Einnahmen Einwohnergemeinde	417'047.80		37'500		26'903.25	
5900.10	Passivierte Einnahmen Wasserversorgung	40'508.70		57'000		17'558.15	
5900.20	Passivierte Einnahmen Abwasserbeseitigung	90'635.60		150'000		93'711.65	
6900.00	Aktivierte Ausgaben Einwohnergemeinde		1'066'497.15		982'700		3'637'257.69
6900.10	Aktivierte Ausgaben Wasserversorgung		119'925.85		281'000		61'514.80
6900.20	Aktivierte Ausgaben Abwasserbeseitigung		54'418.75		150'000		154'544.05
		1'679'681.55	1'679'681.55	1'658'200	1'658'200	3'991'489.59	3'991'489.59
	Einnahmenüberschuss						
	Ausgabenüberschuss						
		1'679'681.55	1'679'681.55	1'658'200	1'658'200	3'991'489.59	3'991'489.59

Investitionsrechnung

Sachgruppengliederung		Jahresrechnung 2023		Budget 2023		Jahresrechnung 2022	
		Ausgaben	Einnahmen	Ausgaben	Einnahmen	Ausgaben	Einnahmen
5	Investitionsausgaben	1'679'681.55		1'658'200		3'991'489.59	
50	Sachanlagen	1'024'827.00		1'237'000		3'707'326.24	
500	Grundstücke						
5000	Grundstücke						
501	Strassen / Verkehrswege	146'493.95		226'000		115'544.54	
5010	Strassen / Verkehrswege	146'493.95		226'000		115'544.54	
503	Übriger Tiefbau	255'804.00		547'000		213'205.25	
5030	Übrige Tiefbauten allgemein						
5031	Tiefbauten Wasserversorgung	100'440.20		260'000		45'714.80	
5032	Tiefbauten Abwasserbeseitigung	36'755.25		40'000		73'241.35	
5034	Tiefbauten Elektrizität	118'608.55		247'000		94'249.10	
504	Hochbauten	622'529.05		464'000		2'997'102.30	
5040	Hochbauten	622'529.05		464'000		2'997'102.30	
506	Mobilien					381'474.15	
5060	Mobilien					381'474.15	
51	Investitionen auf Rechnung Dritter						
519	Übrige Sachanlagen						
5190	Investitionen in übrige Sachanlagen auf Rechnung Dritter						
52	Immaterielle Anlagen	45'936.45		106'000		145'990.30	
529	Übrige immaterielle Anlagen	45'936.45		106'000		145'990.30	
5290	Übrige immaterielle Anlagen	23'559.40		85'000		31'119.95	
5291	Übrige immaterielle Anlagen Wasserversorgung	19'485.65		21'000		15'800.00	
5292	Übrige immaterielle Anlagen Abwasserbeseitigung					81'302.70	
5294	Übrige immaterielle Anlagen Elektrizität	2'891.40				17'767.65	
54	Darlehen						
547	Private Haushalte						

Investitionsrechnung

Sachgruppengliederung	Jahresrechnung 2023		Budget 2023		Jahresrechnung 2022	
	Ausgaben	Einnahmen	Ausgaben	Einnahmen	Ausgaben	Einnahmen
5471 Studiendarlehen						
55 Beteiligungen und Grundkapitalien						
554 Öffentliche Unternehmungen						
5540 Beteiligungen an öffentlichen Unternehmen						
558 Ausland						
5580 Beteiligungen im Ausland						
56 Eigene Investitionsbeiträge	60'726.00		60'700			
561 Kantone						
5610 Investitionsbeiträge an Kanton						
562 Gemeinden und Gemeindeverbände	60'726.00		60'700			
5620 Investitionsbeiträge an Gemeinden und Zweckverbände	60'726.00		60'700			
59 Übertrag an Bilanz	548'192.10		254'500		138'173.05	
590 Passivierungen	548'192.10		244'500		138'173.05	
5900 Passivierte Einnahmen	548'192.10		244'500		138'173.05	
592 Einnahmenüberschuss in ER			10'000			
5920 Übertrag Einnahmenüberschuss in ER			10'000			
6 Investitionseinnahmen		1'679'681.55		1'658'200		3'991'489.59
60 Übertragung von Sachanlagen in das Finanzvermögen						
600 Übertragung von Grundstücken						
6000 Übertragung von Grundstücken ins Finanzvermögen						
63 Investitionsbeiträge für eigene Rechnung		438'839.80		244'500		138'173.05
630 Bund						17'430.50
6300 Investitionsbeiträge vom Bund						17'430.50
631 Kantone und Konkordate		326'942.00		37'000		
6310 Investitionsbeiträge von Kantonen und Konkordaten		326'942.00		37'000		
637 Private Haushalte		111'897.80		207'500		120'742.55

Investitionsrechnung

Sachgruppengliederung	Jahresrechnung 2023		Budget 2023		Jahresrechnung 2022	
	Ausgaben	Einnahmen	Ausgaben	Einnahmen	Ausgaben	Einnahmen
6370 Anschlussgebühren von Privaten		111'897.80		180'000		120'742.55
6371 Erschliessungsbeiträge von Privaten				27'500		
6373 Mitfinanzierungen an Investitionen der Gemeinde						
69 Übertrag an Bilanz		1'240'841.75		1'413'700		3'853'316.54
690 Aktivierungen		1'240'841.75		1'413'700		3'853'316.54
6900 Aktivierte Ausgaben		1'240'841.75		1'413'700		3'853'316.54
Total Ausgaben / Einnahmen	1'679'681.55	1'679'681.55	1'658'200	1'658'200	3'991'489.59	3'991'489.59
Einnahmenüberschuss						
Ausgabenüberschuss						
Total	1'679'681.55	1'679'681.55	1'658'200	1'658'200	3'991'489.59	3'991'489.59

Bilanz

		Bestand			Bestand
		am 01.01.2023	Zuwachs	Abgang	am 31.12.2023
1	Aktiven	28'235'295.49	50'628'042.70	51'633'193.86	27'230'144.33
10	Finanzvermögen	7'969'490.95	47'553'050.45	48'151'584.46	7'370'956.94
100	Flüssige Mittel und kurzfristige Geldanlagen	1'630'200.61	28'818'567.47	29'783'756.14	665'011.94
1000	Kasse	2'051.15	32'224.00	31'389.15	2'886.00
10000	Hauptkassen	2'051.15	32'224.00	31'389.15	2'886.00
10000.01	Hauptkasse	2'051.15	32'224.00	31'389.15	2'886.00
1001	Post	606'038.22	17'331'520.30	17'415'307.08	522'251.44
10010	Post-Geschäftskonten	606'038.22	17'331'520.30	17'415'307.08	522'251.44
10010.01	Post-Finance, CH05 0900 0000 4500 0711 2	606'038.22	17'331'520.30	17'415'307.08	522'251.44
1002	Bank	1'022'111.24	11'454'823.17	12'337'059.91	139'874.50
10020	Bankkontokorrente	995'225.53	11'454'726.48	12'337'059.91	112'892.10
10020.01	Credit Suisse, CH85 0483 5075 3389 6100 5	3'177.97	0.00	84.40	3'093.57
10020.02	Raiffeisenbank Wasseramt-Buchs CH20 8080 8004 1847 3145 2	956'611.68	11'454'726.48	12'336'827.51	74'510.65
10020.03	UBS Solothurn, CH58 0026 2262 4617 5001 N	7'620.28	0.00	80.00	7'540.28
10020.04	Raiffeisenbank Wasseramt-Buchs Sozialdienst, CH39 8080 8001 8758 5630 9	0.00	0.00	0.00	0.00
10020.05	Raiffeisenbank Wasseramt-Buchs, Erschliessung Fadacker, CH63 8080 8006 8964 5598 5	27'815.60	0.00	68.00	27'747.60
10020.06	Raiffeisenbank Wasseramt-Buchs, 750 Jahr Feier CH72 8080 8008 3931 6621 1	0.00	0.00	0.00	0.00
10020.07	Raiffeisenbank Wasseramt-Buchs, Klassentreff. 750 Jahr Feier, CH03 8080 8003 1007 9022 3	0.00	0.00	0.00	0.00

Bilanz

		Bestand			Bestand
		am 01.01.2023	Zuwachs	Abgang	am 31.12.2023
10020.08	Raiffeisenbank Wasseramt-Buchs, Schlagerab. 750 Jahr Feier, CH14 8080 8002 5141 3470 4	0.00	0.00	0.00	0.00
10021	Weitere Bankkonten	26'885.71	96.69	0.00	26'982.40
10021.01	Raiffeisenbank Wasseramt-Buchs Mitgl. Sparkonto CH82 8080 8004 2130 3794 3	1'212.54	8.59	0.00	1'221.13
10021.02	Baloise Bank SoBa Konto PLUS, CH34 0833 4106 6167 8200 2	21'618.94	70.80	0.00	21'689.74
10021.03	Raiffeisenbank Wasseramt-Buchs Sparkonto JMS, CH18 8080 8004 2847 5905 2	4'054.23	17.30	0.00	4'071.53
10021.04	Raiffeisenbank Wasseramt-Buchs Privatkonto Weihnachtsmarkt	0.00	0.00	0.00	0.00
10021.05	E-Depositenkonto Postfinance CH39 0900 0000 9247 6679 2	0.00	0.00	0.00	0.00
101	Forderungen	4'541'884.69	18'638'974.33	18'173'921.92	5'006'937.10
1010	Forderungen aus Lieferungen und Leistungen gegenüber Dritten	658'921.04	1'538'004.88	1'589'550.74	607'375.18
10100	Forderungen aus Lieferungen und Leistungen	656'180.75	1'535'458.38	1'586'810.45	604'828.68
10100.01	Debitoren Sammelkonto	512'045.15	464'840.33	512'045.15	464'840.33
10100.02	Debitoren Modulrechnungen	1'415.00	79'757.80	81'380.60	-207.80
10100.03	Debitoren Wasser/Abwasser	0.00	850'664.10	850'664.10	0.00
10100.10	Debitoren Wasser	95'983.78	94'553.53	95'983.78	94'553.53
10100.20	Debitoren Abwasser	46'736.82	45'642.62	46'736.82	45'642.62
10100.99	WB auf Forderungen aus Lieferungen und Leistungen	0.00	0.00	0.00	0.00
10101	Forderungen Verrechnungssteuer	2'740.29	2'546.50	2'740.29	2'546.50
10101.01	Forderungen Verrechnungssteuer	2'740.29	2'546.50	2'740.29	2'546.50

Bilanz

		Bestand			Bestand
		am 01.01.2023	Zuwachs	Abgang	am 31.12.2023
1012	Steuerforderungen	3'857'088.01	15'988'109.31	15'470'056.66	4'375'140.66
10120	Forderungen allgemeine Gemeindesteuern	3'841'639.36	15'976'239.46	15'478'566.61	4'339'312.21
10120.01	Forderungen Gemeindesteuern laufendes Jahr	2'711'734.49	10'663'858.80	10'491'225.16	2'884'368.13
10120.02	Forderungen Gemeindesteuern Vorjahr	1'403'504.92	3'267'437.89	3'123'493.89	1'547'448.92
10120.03	Forderungen Gemeindesteuern Vorjahre	284'899.95	1'651'505.87	1'461'780.66	474'625.16
10120.80	Forderungen Steuerbezug Kanton	0.00	0.00	0.00	0.00
10120.98	Durchlaufkonto Steuern	0.00	392'236.90	392'236.90	0.00
10120.99	WB auf Forderungen Gemeindesteuern	-558'500.00	1'200.00	9'830.00	-567'130.00
10121	Forderungen Sondersteuern	15'448.65	11'869.85	-8'509.95	35'828.45
10121.03	Forderungen Sondersteuern	15'448.65	11'869.85	-8'509.95	35'828.45
1013	Anzahlungen an Dritte	0.00	0.00	0.00	0.00
10131	Lohnvorschüsse	0.00	0.00	0.00	0.00
10131.01	Lohnvorschüsse	0.00	0.00	0.00	0.00
1014	Transferforderungen	0.00	0.00	0.00	0.00
10141	Entschädigungen von Gemeinwesen	0.00	0.00	0.00	0.00
10141.01	Guthaben aus Entschädigungen von Gemeinwesen	0.00	0.00	0.00	0.00
1015	Interne Kontokorrente	-7'200.45	1'024'979.59	1'022'227.09	-4'447.95
10150	Interne Kontokorrente	-7'200.45	1'024'979.59	1'022'227.09	-4'447.95
10150.01	Durchlaufkonto allgemein	-7'200.45	994'423.89	991'671.39	-4'447.95
10150.02	Durchlaufkonto Kinderzulagen/Solidaritätsbeitrag	0.00	9'695.00	9'695.00	0.00
10150.03	Durchlaufkonto Kreditzahlungen Post	0.00	6'983.00	6'983.00	0.00
10150.04	Durchlaufkonto Kreditzahlungen Bank	0.00	13'877.70	13'877.70	0.00

Bilanz

		Bestand			Bestand
		am 01.01.2023	Zuwachs	Abgang	am 31.12.2023
10150.80	Durchlaufkonto Steuerbezug Kanton	0.00	0.00	0.00	0.00
1019	Übrige Forderungen	33'076.09	87'880.55	92'087.43	28'869.21
10190	Depotzahlungen und Hinterlegungen	0.00	0.00	0.00	0.00
10190.01	Mietzinsdepots	0.00	0.00	0.00	0.00
10192	MWST-Vorsteuerguthaben	33'076.09	87'880.55	92'087.43	28'869.21
10192.01	MWST-Vorsteuerguthaben ER Wasserversorgung	0.00	0.00	0.00	0.00
10192.02	MWST-Vorsteuerguthaben IR Wasserversorgung	0.00	0.00	0.00	0.00
10192.03	MWST-Vorsteuerguthaben ER Wasserversorgung ab 2018	6'106.69	13'740.96	11'912.10	7'935.55
10192.04	MWST-Vorsteuerguthaben IR Wasserversorgung ab 2018	4'397.90	9'152.10	11'351.60	2'198.40
10192.05	MWST-Vorsteuerguthaben ER Wasserversorgung ab 2024	0.00	0.00	0.00	0.00
10192.06	MWST-Vorsteuerguthaben IR Wasserversorgung ab 2024	0.00	0.00	0.00	0.00
10192.11	MWST-Vorsteuerguthaben ER Abwasserbeseitigung	0.00	0.00	0.00	0.00
10192.12	MWST-Vorsteuerguthaben IR Abwasserbeseitigung	0.00	0.00	0.00	0.00
10192.13	MWST-Vorsteuerguthaben ER Abfallbeseitigung	0.00	0.00	0.00	0.00
10192.14	MWST-Vorsteuerguthaben ER Abwasserbeseitigung ab 2018	5'453.65	21'828.80	21'345.90	5'936.55
10192.15	MWST-Vorsteuerguthaben ER Elektrizitätsversorgung	0.00	0.00	0.00	0.00
10192.16	MWST-Vorsteuerguthaben IR Elektrizitätsversorgung	0.00	0.00	0.00	0.00
10192.17	MWST-Vorsteuerguthaben ER Elektrizitätsversorgung ab 2018	1'374.20	3'461.12	3'704.62	1'130.70

Bilanz

		Bestand			Bestand
		am 01.01.2023	Zuwachs	Abgang	am 31.12.2023
10192.18	MWST-Vorsteuerguthaben IR Elektrizitätsversorgung ab 2018	495.10	9'079.80	6'808.10	2'766.80
10192.19	MWST-Vorsteuerguthaben IR Abwasserbeseitigung ab 2018	8'021.95	4'222.12	9'753.80	2'490.27
10192.20	Vorsteuerkürzungen MWST	0.00	1'066.85	1'066.85	0.00
10192.21	MWST-Vorsteuerguthaben ER Abfallbeseitigung ab 2018	7'226.60	25'328.80	26'144.46	6'410.94
10192.22	MWST-Vorsteuerguthaben ER Elektrizitätsversorgung ab 2024	0.00	0.00	0.00	0.00
10192.23	MWST-Vorsteuerguthaben IR Elektrizitätsversorgung ab 2024	0.00	0.00	0.00	0.00
10192.24	MWST-Vorsteuerguthaben ER Abwasserbeseitigung ab 2024	0.00	0.00	0.00	0.00
10192.25	MWST-Vorsteuerguthaben IR Abwasserbeseitigung ab 2024	0.00	0.00	0.00	0.00
10192.26	MWST-Vorsteuerguthaben ER Abfallbeseitigung ab 2024	0.00	0.00	0.00	0.00
102	Kurzfristige Finanzanlagen	0.00	0.00	0.00	0.00
1020	Kurzfristige Darlehen	0.00	0.00	0.00	0.00
10200	Kurzfristige Darlehen FV	0.00	0.00	0.00	0.00
10200.01	Kurzfristige Darlehen	0.00	0.00	0.00	0.00
104	Aktive Rechnungsabgrenzungen	193'906.40	95'508.65	193'906.40	95'508.65
1046	Aktive Rechnungsabgrenzungen Investitionsrechnung	21'279.55	0.00	21'279.55	0.00
10460	Aktive Rechnungsabgrenzungen Investitionsrechnung	21'279.55	0.00	21'279.55	0.00

Bilanz

		Bestand			Bestand
		am 01.01.2023	Zuwachs	Abgang	am 31.12.2023
10460.01	Aktive Rechnungsabgrenzungen Investitionsrechnung	21'279.55	0.00	21'279.55	0.00
1047	Aktive Rechnungsabgrenzungen Erfolgsrechnung	172'626.85	95'508.65	172'626.85	95'508.65
10470	Aktive Rechnungsabgrenzungen Erfolgsrechnung	172'626.85	95'508.65	172'626.85	95'508.65
10470.01	Aktive Rechnungsabgrenzungen Erfolgsrechnung	172'626.85	95'508.65	172'626.85	95'508.65
107	Finanzanlagen	1'040'870.00	0.00	0.00	1'040'870.00
1070	Aktien und Anteilscheine	34'870.00	0.00	0.00	34'870.00
10700	Aktien	34'870.00	0.00	0.00	34'870.00
10700.01	AEK Energie AG, Solothurn 1 Aktie Nominalwert Fr. 1'000.00	0.00	0.00	0.00	0.00
10700.02	BKW Energie AG 294 Aktien, Nominalwert Fr. 2.50	34'870.00	0.00	0.00	34'870.00
1072	Langfristige Forderungen	1'000.00	0.00	0.00	1'000.00
10702	Anteilscheine	1'000.00	0.00	0.00	1'000.00
10702.01	Raiffeisenbank Wasseramt-Buchs 5 Anteilscheine Nominalwert Fr. 200.00	1'000.00	0.00	0.00	1'000.00
1071	Verzinsliche Anlagen	1'005'000.00	0.00	0.00	1'005'000.00
10710	Langfristige Darlehen FV	1'005'000.00	0.00	0.00	1'005'000.00
10710.01	Langfristiges Darlehen Bonainvest	1'000'000.00	0.00	0.00	1'000'000.00
10710.02	Darlehen an Verein "Wurzeli"	5'000.00	0.00	0.00	5'000.00
108	Sachanlagen FV	562'629.25	0.00	0.00	562'629.25

Bilanz

		Bestand			Bestand
		am 01.01.2023	Zuwachs	Abgang	am 31.12.2023
1080	Grundstücke FV	16'400.00	0.00	0.00	16'400.00
10800	Grundstücke FV	16'400.00	0.00	0.00	16'400.00
10800.01	GB-Nr. 2735, Land, 39.63 A	16'400.00	0.00	0.00	16'400.00
10800.02	GB-Nr. 3601, Land, 7.88 A	0.00	0.00	0.00	0.00
1084	Gebäude FV	546'229.25	0.00	0.00	546'229.25
10840	Gebäude FV	546'229.25	0.00	0.00	546'229.25
10840.01	GB-Nr. 3741, Liegenschaft Schulhausstrasse 2	546'229.25	0.00	0.00	546'229.25
14	Verwaltungsvermögen	20'265'804.54	3'074'992.25	3'481'609.40	19'859'187.39
140	Sachanlagen VV	19'888'324.79	2'918'022.40	3'364'559.70	19'441'787.49
1400	Grundstücke VV	8'100.00	0.00	2'700.00	5'400.00
14000	Allgemeiner Haushalt	8'100.00	0.00	2'700.00	5'400.00
14000.01	Grundstücke Allgemeiner Haushalt	27'000.00	0.00	0.00	27'000.00
14000.99	WB Grundstücke	-18'900.00	0.00	2'700.00	-21'600.00
1401	Strassen / Verkehrswege	1'989'194.10	89'144.05	158'819.25	1'919'518.90
14010	Allgemeiner Haushalt	1'989'194.10	89'144.05	158'819.25	1'919'518.90
14010.01	Strassenbau	2'995'007.01	89'144.05	0.00	3'084'151.06
14010.99	WB Strassenbau	-1'005'812.91	0.00	158'819.25	-1'164'632.16
1403	Übrige Tiefbauten	661'363.80	20'415.20	93'806.90	587'972.10
14030	Allgemeiner Haushalt	207'385.25	0.00	6'135.80	201'249.45
14030.01	Tiefbauten	245'433.00	0.00	0.00	245'433.00
14030.99	WB Tiefbauten	-38'047.75	0.00	6'135.80	-44'183.55

Bilanz

		Bestand			Bestand
		am 01.01.2023	Zuwachs	Abgang	am 31.12.2023
14031	Wasserversorgung	64'568.15	0.00	14'485.60	50'082.55
14031.01	Wassernetz, SF	72'939.40	0.00	13'372.70	59'566.70
14031.99	WB Wassernetz, SF	-8'371.25	0.00	1'112.90	-9'484.15
14032	Abwasserbeseitigung	1.00	0.00	0.00	1.00
14032.01	Abwasseranlagen, SF	1.00	0.00	0.00	1.00
14032.99	WB Abwasseranlagen, SF	0.00	0.00	0.00	0.00
14034	Elektrizitätswerk	389'409.40	20'415.20	73'185.50	336'639.10
14034.01	Sekundärnetz	821'948.95	20'415.20	7'889.50	834'474.65
14034.99	WB Sekundärnetz	-432'539.55	0.00	65'296.00	-497'835.55
1404	Hochbauten	15'057'741.65	2'133'424.25	1'135'578.75	16'055'587.15
14040	Allgemeiner Haushalt	15'057'741.65	2'133'424.25	1'135'578.75	16'055'587.15
14040.01	Hochbauten	18'448'170.81	2'133'424.25	409'158.30	20'172'436.76
14040.98	WB Hochbauten zusätzliche Abschreibungen	-709'924.10	0.00	0.00	-709'924.10
14040.99	WB Hochbauten	-2'680'505.06	0.00	726'420.45	-3'406'925.51
1406	Mobilien VV	541'132.40	0.00	84'254.10	456'878.30
14060	Allgemeiner Haushalt	541'132.40	0.00	84'254.10	456'878.30
14060.01	Tanklöschfahrzeug Feuerwehr	170'001.00	0.00	0.00	170'001.00
14060.02	Mobilien/Fahrzeuge	648'762.35	0.00	0.00	648'762.35
14060.99	WB Mobilien/Fahrzeuge	-277'630.95	0.00	84'254.10	-361'885.05
1407	Anlagen im Bau VV	1'630'792.84	675'038.90	1'889'400.70	416'431.04
14070	Allgemeiner Haushalt	1'517'087.44	489'957.50	1'834'150.50	172'894.44
14070.01	Anzahlungen für Grundstücke	0.00	0.00	0.00	0.00

Bilanz

		Bestand			Bestand
		am 01.01.2023	Zuwachs	Abgang	am 31.12.2023
14070.10	Anlagen im Bau, Strassen / Verkehrswege	115'544.54	57'349.90	0.00	172'894.44
14070.30	Anlagen im Bau, übrige Tiefbauten	0.00	0.00	0.00	0.00
14070.40	Anlagen im Bau, Hochbauten	1'401'542.90	432'607.60	1'834'150.50	0.00
14070.60	Anlagen im Bau, Mobilien	0.00	0.00	0.00	0.00
14070.70	Anlagen im Bau, übrige Sachanlagen	0.00	0.00	0.00	0.00
14071	Wasserversorgung	45'714.80	100'440.20	14'922.00	131'233.00
14071.30	Anlagen im Bau, Tiefbauten Wasserversorgung	45'714.80	100'440.20	14'922.00	131'233.00
14072	Abwasserbeseitigung	60'832.40	4'111.35	40'328.20	24'615.55
14072.30	Anlagen im Bau, Tiefbauten Abwasserbeseitigung	60'832.40	4'111.35	40'328.20	24'615.55
14074	Elektrizitätswerk	7'158.20	80'529.85	0.00	87'688.05
14074.30	Anlagen im Bau, Tiefbauten Elektrizitätswerk	7'158.20	80'529.85	0.00	87'688.05
1409	Übrige Sachanlagen	0.00	0.00	0.00	0.00
14090	Allgemeiner Haushalt	0.00	0.00	0.00	0.00
14090.01	Übrige Sachanlagen	0.00	0.00	0.00	0.00
14090.99	WB übrige Sachanlagen	0.00	0.00	0.00	0.00
142	Immaterielle Anlagen	194'189.75	96'243.85	115'209.50	175'224.10
1420	Software	0.00	0.00	0.00	0.00
14200	Allgemeiner Haushalt	0.00	0.00	0.00	0.00
14200.01	Software	0.00	0.00	0.00	0.00
14200.99	WB Software	0.00	0.00	0.00	0.00
14201	Wasserversorgung	0.00	0.00	0.00	0.00

Bilanz

		Bestand am 01.01.2023	Zuwachs	Abgang	Bestand am 31.12.2023
14201.01	Software Wasserversorgung	0.00	0.00	0.00	0.00
14201.99	WB Software Wasserversorgung	0.00	0.00	0.00	0.00
1429	Übrige immaterielle Anlagen	194'189.75	96'243.85	115'209.50	175'224.10
14290	Allgemeiner Haushalt	137'375.55	23'559.40	43'119.90	117'815.05
14290.01	Übrige Immaterielle Anlagen	515'954.15	23'559.40	0.00	539'513.55
14290.98	WB Übrige immaterielle Anlagen zusätzliche Abschreibungen	-168'000.00	0.00	0.00	-168'000.00
14290.99	WB Übrige immaterielle Anlagen	-210'578.60	0.00	43'119.90	-253'698.50
14291	Wasserversorgung	25'770.75	19'485.65	16'934.35	28'322.05
14291.01	Übrige immaterielle Anlagen Wasserversorgung	32'865.40	19'485.65	12'214.00	40'137.05
14291.99	WB übrige immaterielle Anlagen Wasserversorgung	-7'094.65	0.00	4'720.35	-11'815.00
14292	Abwasserbeseitigung	0.00	50'307.40	50'307.40	0.00
14292.01	Übrige immaterielle Anlagen Abwasserbeseitigung	0.00	50'307.40	50'307.40	0.00
14292.99	WB übrige immaterielle Anlagen Abwasserbeseitigung	0.00	0.00	0.00	0.00
14294	Elektrizitätswerk	31'043.45	2'891.40	4'847.85	29'087.00
14294.01	Übrige immaterielle Anlagen Elektrizitätsversorgung	39'905.80	2'891.40	0.00	42'797.20
14294.99	WB übrige immaterielle Anlagen Elektrizitätsversorgung	-8'862.35	0.00	4'847.85	-13'710.20
145	Beteiligungen, Grundkapitalien	183'290.00	0.00	0.00	183'290.00

Bilanz

		Bestand			Bestand
		am 01.01.2023	Zuwachs	Abgang	am 31.12.2023
1454	Beteiligungen an öffentlichen Unternehmungen	155'040.00	0.00	0.00	155'040.00
14540	Allgemeiner Haushalt	155'040.00	0.00	0.00	155'040.00
14540.01	KEBAG 33 Aktien Nominalwert Fr. 1000.00	33'000.00	0.00	0.00	33'000.00
14540.02	BSU 33 Aktien Nominalwert Fr. 1000.00	33'000.00	0.00	0.00	33'000.00
14540.03	Bielersee-Schiffahrtsgesellschaft AG 20 Aktien Nominalwert Fr. 5.00	40.00	0.00	0.00	40.00
14540.04	GA Weissenstein GmbH 59 Stammanteile Nominalwert Fr. 1'000.00	59'000.00	0.00	0.00	59'000.00
14540.05	WaWa AG, Derendingen 300 Aktien Nominalwert Fr. 100.00	30'000.00	0.00	0.00	30'000.00
14540.99	WB Beteiligungen an öffentlichen Unternehmungen	0.00	0.00	0.00	0.00
1455	Beteiligungen an privaten Unternehmungen	28'250.00	0.00	0.00	28'250.00
14550	Allgemeiner Haushalt	28'250.00	0.00	0.00	28'250.00
14550.01	VEBO 80 Anteilscheine Nominalwert Fr. 50.00	4'000.00	0.00	0.00	4'000.00
14550.02	Seilbahn Weissenstein 50 Aktien Nominalwert Fr. 100.00	4'250.00	0.00	0.00	4'250.00
14550.03	Optima Solar, Solothurn 20 Anteilsscheine Nominalwert Fr. 1'000.00	20'000.00	0.00	0.00	20'000.00
14550.99	WB Beteiligungen an privaten Unternehmungen	0.00	0.00	0.00	0.00
146	Investitionsbeiträge	0.00	60'726.00	1'840.20	58'885.80
1462	Investitionsbeiträge an Gemeinden und Zweckverbände	0.00	60'726.00	1'840.20	58'885.80
14620	Allgemeiner Haushalt	0.00	60'726.00	1'840.20	58'885.80

Bilanz

		Bestand			Bestand
		am 01.01.2023	Zuwachs	Abgang	am 31.12.2023
14620.01	Investitionsbeitrag Zweckverband Schulkreis Wasseramt Ost	0.00	60'726.00	0.00	60'726.00
14620.99	WB Investitionsbeiträge	0.00	0.00	1'840.20	-1'840.20
2	Passiven	28'235'295.49	13'242'245.28	14'247'396.44	27'230'144.33
20	Fremdkapital	18'514'926.65	13'088'604.05	13'380'504.32	18'223'026.38
200	Laufende Verbindlichkeiten	1'974'294.97	12'869'967.80	12'966'256.32	1'878'006.45
2000	Laufende Verbindlichkeiten aus Lieferungen und Leistungen von Dritten	1'657'724.78	12'073'190.11	12'174'797.15	1'556'117.74
20000	Laufende Verbindlichkeiten aus Lieferungen und Leistungen von Dritten	1'657'724.78	12'073'190.11	12'174'797.15	1'556'117.74
20000.01	Kreditoren Sammelkonto	1'369'878.82	11'850'074.26	11'914'442.79	1'305'510.29
20000.02	Kreditoren allgemein	260'030.36	223'115.85	260'286.36	222'859.85
20000.03	Kreditoren Fadacker	27'815.60	0.00	68.00	27'747.60
2001	Kontokorrente mit Dritten	220'966.55	705'535.80	672'160.70	254'341.65
20010	Kontokorrente mit Kanton und anderen Gemeinden	220'966.55	705'535.80	672'160.70	254'341.65
20010.01	Kontokorrent mit röm.-kath. Kirchgemeinde	130'783.55	446'236.90	425'410.10	151'610.35
20010.02	Kontokorrent mit ev.-ref. Kirchgemeinde	90'183.00	259'298.90	246'750.60	102'731.30
2002	Steuern	82'283.64	91'121.89	119'178.47	54'227.06
20022	Steuerschulden MWST	82'283.64	91'121.89	119'178.47	54'227.06
20022.01	MWST Wasserversorgung ER	0.00	0.00	0.00	0.00
20022.02	MWST Wasserversorgung red. Ansatz	0.00	0.00	0.00	0.00
20022.03	MWST Wasserversorgung ER 7.7% ab 2018	0.00	0.00	0.00	0.00
20022.04	MWST Wasserversorgung red. Ansatz 2.5% ab 2018	11'924.07	12'033.66	18'058.66	5'899.07

Bilanz

		Bestand			Bestand
		am 01.01.2023	Zuwachs	Abgang	am 31.12.2023
20022.05	MWST Wasserversorgung red. Ansatz 2.6% ab 2024	0.00	0.00	0.00	0.00
20022.06	MWST Wasserversorgung ER 8.1% ab 2024	0.00	0.00	0.00	0.00
20022.11	MWST Abwasserbeseitigung ER	0.00	0.00	0.00	0.00
20022.12	MWST Abwasserbeseitigung IR	0.00	0.00	0.00	0.00
20022.13	MWST Abfallbeseitigung ER	0.00	0.00	0.00	0.00
20022.14	MWST Abwasserbeseitigung ER 7.7% ab 2018	18'234.07	23'936.02	31'962.01	10'208.08
20022.15	MWST Elektrizitätswerk ER	0.00	0.00	0.00	0.00
20022.16	MWST Elektrizitätswerk IR	0.00	0.00	0.00	0.00
20022.17	MWST Elektrizitätswerk ER 7.7% ab 2018	23'802.45	25'690.46	40'085.80	9'407.11
20022.18	MWST Abfallbeseitigung ER 7.7% ab 2018	28'323.05	29'461.75	29'072.00	28'712.80
20022.19	MWST Elektrizitätswerk ER 8.1% ab 2024	0.00	0.00	0.00	0.00
20022.20	MWST Abwasserbeseitigung ER 8.1% ab 2024	0.00	0.00	0.00	0.00
20022.21	MWST Abfallbeseitigung ER 8.1% ab 2024	0.00	0.00	0.00	0.00
20022.99	MWST Rappenrundung	0.00	0.00	0.00	0.00
2006	Depotgelder und Kautionen	13'320.00	120.00	120.00	13'320.00
20060	Depotgelder und Kautionen	13'320.00	120.00	120.00	13'320.00
20060.01	Schlüsseldepots	13'320.00	120.00	120.00	13'320.00
204	Passive Rechnungsabgrenzungen	414'248.00	218'618.95	414'248.00	218'618.95
2046	Passive Rechnungsabgrenzungen Investitionsrechnung	69'975.95	0.00	69'975.95	0.00
20460	Passive Rechnungsabgrenzungen Investitionsrechnung	69'975.95	0.00	69'975.95	0.00
20460.01	Passive Rechnungsabgrenzungen Investitionsrechnung	69'975.95	0.00	69'975.95	0.00

Bilanz

		Bestand			Bestand
		am 01.01.2023	Zuwachs	Abgang	am 31.12.2023
2047	Passive Rechnungsabgrenzungen Erfolgsrechnung	344'272.05	218'618.95	344'272.05	218'618.95
20470	Passive Rechnungsabgrenzungen Erfolgsrechnung	344'272.05	218'618.95	344'272.05	218'618.95
20470.01	Passive Rechnungsabgrenzungen Erfolgsrechnung	344'272.05	218'618.95	344'272.05	218'618.95
20470.02	Passive Rechnungsabgrenzungen Erfolgsrechnung, Fiskalerträge	0.00	0.00	0.00	0.00
205	Kurzfristige Rückstellungen	0.00	0.00	0.00	0.00
2055	Kurzfristige Rückstellungen für Erfolgsrechnung	0.00	0.00	0.00	0.00
20550	Kurzfristige Rückstellungen für ER	0.00	0.00	0.00	0.00
20550.01	Kurzfristige Rückstellungen für ER	0.00	0.00	0.00	0.00
206	Langfristige Finanzverbindlichkeiten	16'000'000.00	0.00	0.00	16'000'000.00
2064	Darlehen, Schuldscheine	16'000'000.00	0.00	0.00	16'000'000.00
20640	Langfristige Darlehen	16'000'000.00	0.00	0.00	16'000'000.00
20640.01	Postfinance Bern vom 28.01.2022 bis 28.01.2027, 0.22%	2'000'000.00	0.00	0.00	2'000'000.00
20640.02	Postfinance Bern vom 21.12.2020 bis 21.12.2029, 0.24%	4'000'000.00	0.00	0.00	4'000'000.00
20640.03	Postfinance Bern vom 29.1.2015 bis 28.1.2022, 0.25%	0.00	0.00	0.00	0.00
20640.04	Raiffeisenbank Wasseramt-Buchs vom 31.01.2016 bis 31.01.2022, 0.4%	0.00	0.00	0.00	0.00
20640.05	Postfinance Bern vom 29.3.2016 bis 28.3.2024, 0.35%	1'000'000.00	0.00	0.00	1'000'000.00
20640.06	Raiffeisenbank Wasseramt-Buchs vom 2.2.2018 bis 2.2.2021, 0.05%	0.00	0.00	0.00	0.00

Bilanz

		Bestand			Bestand
		am 01.01.2023	Zuwachs	Abgang	am 31.12.2023
20640.07	Raiffeisenbank Wasseramt-Buchsli vom 2.2.2018 bis 2.2.2026, 0.6%	1'000'000.00	0.00	0.00	1'000'000.00
20640.08	Raiffeisenbank Wasseramt-Buchsli vom 27.8.2021 bis 27.08.2026, 0.23%	3'000'000.00	0.00	0.00	3'000'000.00
20640.09	Raiffeisenbank Wasseramt-Buchsli vom 16.12.2021 bis 16.12.2025, 0.23%	1'000'000.00	0.00	0.00	1'000'000.00
20640.10	Postfinance Bern vom 29.4.2022 bis 29.4.2024, 0.16%	1'500'000.00	0.00	0.00	1'500'000.00
20640.11	Postfinance Bern vom 22.2.22 bis 22.2.24, 0.16%	1'500'000.00	0.00	0.00	1'500'000.00
20640.12	Raiffeisenbank Wasseramt-Buchsli vom 31.01.2022 bis 31.01.2025, 0.23%	1'000'000.00	0.00	0.00	1'000'000.00
20640.13	Raiffeisenbank Wasseramt-Buchsli vom 22.2.2024 bis 22.2.2026, 1.60%	0.00	0.00	0.00	0.00
20640.14	Postfinance Bern vom 22.2.2024 bis 23.2.2026, 1.53%	0.00	0.00	0.00	0.00
20640.15	Postfinance Bern vom 28.3.2024 bis 27.3.2026, 1.42%	0.00	0.00	0.00	0.00
20640.16	Postfinance Bern vom 29.4.2024 bis 29.4.2026	0.00	0.00	0.00	0.00
209	Verbindlichkeiten gegenüber Spezialfinanzierungen und Fonds im Fremdkapital	126'383.68	17.30	0.00	126'400.98
2091	Verbindlichkeiten gegenüber Fonds im FK	121'329.45	0.00	0.00	121'329.45
20910	Verbindlichkeiten gegenüber Fonds im FK	121'329.45	0.00	0.00	121'329.45
20910.01	Ersatzabgaben für Schutzraumbauten	121'329.45	0.00	0.00	121'329.45
2093	Verbindlichkeiten gegenüber übrigen zweckgebundenen Fremdmitteln	5'054.23	17.30	0.00	5'071.53
20930	Verbindlichkeiten gegenüber übrigen zweckgebundenen Fremdmitteln	5'054.23	17.30	0.00	5'071.53

Bilanz

		Bestand			Bestand
		am 01.01.2023	Zuwachs	Abgang	am 31.12.2023
20930.01	Projekt Kultur und Sport	1'000.00	0.00	0.00	1'000.00
20930.02	Sparkonto Jugendmusikschule	4'054.23	17.30	0.00	4'071.53
20930.03	Privatkonto Weihnachtsmarkt	0.00	0.00	0.00	0.00
20930.04	Kontokorrent 750 Jahr Feier	0.00	0.00	0.00	0.00
20930.05	Kontokorrent Klassentreffen 750 Jahr Feier	0.00	0.00	0.00	0.00
20930.06	Kontokorrent Schlagerabend 750 Jahr Feier	0.00	0.00	0.00	0.00
29	Eigenkapital	9'720'368.84	153'641.23	866'892.12	9'007'117.95
290	Verpflichtungen (+) bzw. Vorschüsse (-) gegenüber Spezialfinanzierungen	4'613'516.95	79'031.55	74'722.57	4'617'825.93
2900	Spezialfinanzierungen im EK	4'613'516.95	79'031.55	74'722.57	4'617'825.93
29001	Wasserversorgung	684'476.39	49'325.15	5'833.25	727'968.29
29001.01	Spezialfinanzierung Wasserversorgung	352'026.29	3'318.15	0.00	355'344.44
29001.02	Werterhalt	332'450.10	46'007.00	5'833.25	372'623.85
29002	Abwasserbeseitigung	3'684'951.26	0.00	68'889.32	3'616'061.94
29002.01	Spezialfinanzierung Abwasserbeseitigung	891'600.79	0.00	68'889.32	822'711.47
29002.02	Werterhalt	2'793'350.47	0.00	0.00	2'793'350.47
29003	Abfallbeseitigung	244'089.30	29'706.40	0.00	273'795.70
29003.01	Spezialfinanzierung Abfallbeseitigung	244'089.30	29'706.40	0.00	273'795.70
293	Vorfinanzierungen	1'803'340.00	0.00	56'510.00	1'746'830.00
2930	Vorfinanzierungen	1'803'340.00	0.00	56'510.00	1'746'830.00
29300	Allgemeiner Haushalt	1'803'340.00	0.00	56'510.00	1'746'830.00

Bilanz

		Bestand			Bestand
		am 01.01.2023	Zuwachs	Abgang	am 31.12.2023
29300.01	Planung und Konzeptausarbeitung Gestaltung SBB Areal GV-Beschluss 28.06.2004	170'000.00	0.00	5'000.00	165'000.00
29300.02	Vereinspavillon MzwG GV-Beschluss vom 18.6.2018	600'000.00	0.00	18'180.00	581'820.00
29300.03	Schulhaussanierung und Erweiterung GV-Beschluss vom 17.06.2019	187'880.00	0.00	6'060.00	181'820.00
29300.04	Schulhaussanierung und Erweiterung GV-Beschluss vom 18.08.2020	469'700.00	0.00	15'150.00	454'550.00
29300.05	Schulhaussanierung und Erweiterung GV-Beschluss vom 14.06.2021	375'760.00	0.00	12'120.00	363'640.00
294	Reserven	0.00	0.00	0.00	0.00
2940	Finanzpolitische Reserve	0.00	0.00	0.00	0.00
29400	Finanzpolitische Reserve	0.00	0.00	0.00	0.00
29400.01	Finanzpolitische Reserve	0.00	0.00	0.00	0.00
295	Aufwertungsreserve	0.00	0.00	0.00	0.00
2950	Aufwertungsreserve	0.00	0.00	0.00	0.00
29500	Allgemeiner Haushalt	0.00	0.00	0.00	0.00
29500.01	Aufwertungsreserve Allgemeiner Haushalt	0.00	0.00	0.00	0.00
296	Neubewertungsreserve Finanzvermögen	79'461.00	0.00	26'487.00	52'974.00
2960	Neubewertungsreserve Finanzvermögen	79'461.00	0.00	26'487.00	52'974.00
29600	Neubewertungsreserve Finanzvermögen	79'461.00	0.00	26'487.00	52'974.00
29600.01	Neubewertungsreserve Finanzvermögen	79'461.00	0.00	26'487.00	52'974.00

Bilanz

		Bestand			Bestand
		am 01.01.2023	Zuwachs	Abgang	am 31.12.2023
299	Bilanzüberschuss/-fehlbetrag	3'224'050.89	74'609.68	709'172.55	2'589'488.02
2990	Jahresergebnis	74'609.68	0.00	709'172.55	-634'562.87
29900	Jahresergebnis	74'609.68	0.00	709'172.55	-634'562.87
29900.01	Jahresergebnis	74'609.68	0.00	709'172.55	-634'562.87
2999	Kumulierte Ergebnisse der Vorjahre	3'149'441.21	74'609.68	0.00	3'224'050.89
29990	Kumulierte Ergebnisse der Vorjahre	3'149'441.21	74'609.68	0.00	3'224'050.89
29990.01	Kumulierte Ergebnisse der Vorjahre	3'149'441.21	74'609.68	0.00	3'224'050.89
Total		0.00	37'385'797.42	37'385'797.42	0.00

4553 Subingen, 27. Mai 2024

Der Finanzverwalter



Roland Kumpli